



PREFEITURA MUNICIPAL DE
REDENÇÃO
NOSSAS AÇÕES SUAS CONQUISTAS



RELATÓRIO RESUMIDO DA EXECUÇÃO ORÇAMENTÁRIA – RREO

1º BIMESTRE

MESES DE JANEIRO E FEVEREIRO

EXERCÍCIO DE 2020

PETIÇÃO ELETRÔNICA - PETIÇÃO INICIAL

DADOS PETIÇÃO

Nº PETIÇÃO: 13904

DATA ENVIO: 05/06/2020 13.18.03

TIPO: PETIÇÃO

ASSUNTO: DE ACORDO COM O ARTIGO 2º DA PORTARIA 247/2020, ESTÁ SENDO ENVIADO ATRAVÉS DESTE SISTEMA, O RELATÓRIO RESUMIDO DE EXECUÇÃO ORÇAMENTÁRIA DO MUNICÍPIO DE REDENÇÃO, REFERENTE AO PRIMEIRO BIMESTRE DO EXERCÍCIO DE 2020.

DADOS PETICIONANTE

NOME: DAVID SANTA CRUZ BENEVIDES

CPF: 03324638348

DOCUMENTOS ANEXADOS

Nº DOC.	ANO	TIPO	ARQUIVO ANEXO	DESCRIÇÃO
		ANEXO	REDENÇÃO_RREO_2020_1º BIMESTRE.pdf	REDENÇÃO_RREO_2020_1º BIMESTRE



Ofício Nº 66/2020

Redenção, 30 de Março de 2020.

PREFEITURA MUNICIPAL DE REDENÇÃO
PARA: TRIBUNAL DE CONTAS DO ESTADO DO CEARÁ-TCE/CE
Ref.: Relatórios da LRF

Senhor Presidente,

Em cumprimento ao que estabelece a Instrução Normativa Nº 02/2008, estamos enviando ao TRIBUNAL DE CONTAS DO ESTADO DO CEARÁ-TCE, o Relatório Resumido da Execução Orçamentária – RREO, conforme período correspondente: **1º (Primeiro) BIMESTRE DE 2020, MESES DE JANEIRO E FEVEREIRO,**

1 – RREO – Relatório Resumido da Execução Orçamentária
Período correspondente: 1º Bimestre de 2020
Meses DE JANEIRO E FEVEREIRO DE 2020,
Anexos que acompanham o RREO:

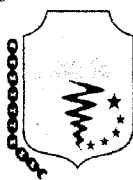
- Balanço Orçamentário;
- Demonstrativo das Receitas;
- Demonstrativo das Despesas;
- Despesas por função e programa;
- Apuração da receita corrente líquida (inciso IV, art. 2º);
- Demonstrativo das Receitas e Despesas Previdenciárias;
- Resultado primário;
- Resultado Nominal;
- Demonstrativo de Restos a Pagar;
- Demonst. das Receitas e Despesas com Manut. e Desenv. do Ensino;
- Demonst. das Receitas de Operação de Crédito e Despesas de Capital;
- Demonstrativo da Projeção Atuarial do Regime Próprio de Previdência dos Servidores;
- Demonstrativo da Receita de Alienação de Ativos e Aplicação de Recursos;
- Demonst. Das Receitas de Impostos e Desp. Próprias com Saúde;
- Demonstrativo das Parcerias Públicas e Privadas;
- Demonst. Simplificado do R.R.E.O.

Sendo o que se apresenta para o momento, aproveitamos a oportunidade para reafirmar a V. Exa., protestos de apreço e consideração.

Atenciosamente,

DAVID SANTA CRUZ BENEVIDES
Prefeito Municipal

Exmo. Sr.
Conselheiro Presidente Jose Valdomiro Távora de Castro Junior
Tribunal de Contas do Estado do Ceará
Rua Sena Madureira, 1047
Fortaleza - CE



EDITAL DE PUBLICAÇÃO

O Prefeito do Município de Redenção - Estado do Ceara, **DAVID SANTA CRUZ BENEVIDES**, em pleno exercício do cargo e no uso competente de suas atribuições, notadamente as conferidas pelo Art. 28, Inciso X, da Constituição do Estado do Ceara, **RESOLVE** publicar mediante afixação nos locais de amplo acesso do publico em geral no âmbito do Município de **Redenção/CE**, bem como na internet, através do site: www.redencao.ce.gov.br, o **RELATORIO RESUMIDO DA EXECUÇÃO ORÇAMENTARIA - R.R.E.O**, atinente ao 1º BIMESTRE do exercício financeiro de 2020, meses de JANEIRO E FEVEREIRO.

PUBLIQUE-SE, DIVUGUE-SE, CUMPRE-SE.

Paço do Poder Executivo Municipal de Redenção – Estado do Ceara.

Redenção – CE, 30 de Março de 2020.

DAVID SANTA CRUZ BENEVIDES
Prefeito Municipal

DECLARAÇÃO

Em cumprimento ao art. 7º da Instrução Normativa do Tribunal de Contas do Estado do Ceará - TCE nº 03/2000, **DECLARO**, para fins de prova junto a este órgão de Controle Externo, que a **Prefeitura Municipal De Redenção – CE**, publicou o relatório, mediante afixação nos locais de amplo acesso público em geral no âmbito do Município de Redenção e no site: www.redencao.ce.gov.br, o **RELATORIO RESUMIDO DA EXECUÇÃO ORÇAMENTARIA - R.R.E.O**, (art. 52 e 53 da Lei Complementar nº 101/2000), referente ao **1º BIMESTRE de 2020**, conforme EDITAL DE PUBLICAÇÃO anexo.

Redenção – CE, 30 de Março de 2020.



DAVID SANTA CRUZ BENEVIDES
Prefeito Municipal

GOVERNO MUNICIPAL DE REDENÇÃO
Relatório Resumido de Execução Orçamentária

Balanco Orçamentário

Orçamento Fiscal e da Seguridade Social

Período: Janeiro a Fevereiro de 2020/Bimestre: Janeiro e Fevereiro

RREO - Anexo 1 (LRF, Art. 52, inciso I, alíneas "a" e "b" do inciso II e §1º)

Em reais

Receitas Orçamentárias	Previsão Inicial	Previsão Atualizada (a)	Receitas Realizadas				Saldo (a-c)
			No Bimestre (b)	% (b/a)	Até Bimestre (c)	% (c/a)	
Receitas Orçamentárias							
Receitas (Exceto Intra-Orçamentárias) (I)	77.102.500,00	77.102.500,00	12.098.748,72	15,69	12.098.748,72	15,69	65.003.751,28
Receitas Correntes	74.093.000,00	74.093.000,00	12.097.609,79	16,33	12.097.609,79	16,33	61.995.390,21
Impostos, Taxas e Contribuições de Melhoria	4.224.250,00	4.224.250,00	500.651,83	11,85	500.651,83	11,85	3.723.598,17
Impostos	3.427.750,00	3.427.750,00	447.792,85	13,06	447.792,85	13,06	2.979.957,15
Taxas	796.500,00	796.500,00	52.858,98	6,64	52.858,98	6,64	743.641,02
Contribuições	4.030.500,00	4.030.500,00	438.802,27	10,89	438.802,27	10,89	3.591.697,73
Contribuições Sociais	3.255.000,00	3.255.000,00	258.368,20	7,94	258.368,20	7,94	2.996.631,80
Contribuição para o Custeio do Serviço de	775.500,00	775.500,00	180.434,07	23,27	180.434,07	23,27	595.065,93
Receita Patrimonial	538.250,00	538.250,00	11.458,65	2,13	11.458,65	2,13	526.791,35
Valores Mobiliários	523.250,00	523.250,00	11.458,65	2,19	11.458,65	2,19	511.791,35
Demais Receitas Patrimoniais	15.000,00	15.000,00	0,00	0,00	0,00	0,00	15.000,00
Receita de Serviços	356.500,00	356.500,00	11.362,32	3,19	11.362,32	3,19	345.137,68
Serviços Administrativos e Comerciais Gerais	35.500,00	35.500,00	0,00	0,00	0,00	0,00	35.500,00
Serviços e Atividades Referentes à Navegação	150.000,00	150.000,00	0,00	0,00	0,00	0,00	150.000,00
Serviços e Atividades Referentes à Saúde	21.000,00	21.000,00	0,00	0,00	0,00	0,00	21.000,00
Outros Serviços	150.000,00	150.000,00	11.362,32	7,57	11.362,32	7,57	138.637,68
Transferências Correntes	62.447.700,00	62.447.700,00	11.124.899,50	17,81	11.124.899,50	17,81	51.322.800,50
Transferências da União e de suas Entidades	38.964.380,00	38.964.380,00	6.943.780,34	17,82	6.943.780,34	17,82	32.020.599,66
Transferências dos Estados e do Distrito	8.013.320,00	8.013.320,00	1.095.471,41	13,67	1.095.471,41	13,67	6.917.848,59
Transferências de Outras Instituições Públicas	15.470.000,00	15.470.000,00	3.085.647,75	19,95	3.085.647,75	19,95	12.384.352,25
Outras Receitas Correntes	2.495.800,00	2.495.800,00	10.435,22	0,42	10.435,22	0,42	2.485.364,78
Multas Administrativas, Contratuais e Judiciais	25.000,00	25.000,00	0,00	0,00	0,00	0,00	25.000,00
Indenizações, Restituições e Ressarcimentos	1.520.800,00	1.520.800,00	10.435,22	0,69	10.435,22	0,69	1.510.364,78
Demais Receitas Correntes	950.000,00	950.000,00	0,00	0,00	0,00	0,00	950.000,00
Receitas de Capital	3.009.500,00	3.009.500,00	1.138,93	0,04	1.138,93	0,04	3.008.361,07
Alienação de Bens	280.000,00	280.000,00	0,00	0,00	0,00	0,00	280.000,00
Alienação de Bens Móveis	280.000,00	280.000,00	0,00	0,00	0,00	0,00	280.000,00
Transferências de Capital	2.729.500,00	2.729.500,00	1.138,93	0,04	1.138,93	0,04	2.728.361,07
Transferências da União e de suas Entidades	794.500,00	794.500,00	1.138,93	0,14	1.138,93	0,14	793.361,07
Transferências dos Estados e do Distrito	1.935.000,00	1.935.000,00	0,00	0,00	0,00	0,00	1.935.000,00

GOVERNO MUNICIPAL DE REDENÇÃO
Relatório Resumido de Execução Orçamentária

Balanco Orçamentário

Orçamento Fiscal e da Seguridade Social

Período: Janeiro a Fevereiro de 2020/Bimestre: Janeiro e Fevereiro

RREO - Anexo 1 (LRF, Art. 52, inciso I, alíneas "a" e "b" do inciso II e §1º)

Em reais

Receitas Orçamentárias	Previsão Inicial	Previsão Atualizada (a)	Receitas Realizadas				Saldo (a-c)
			No Bimestre (b)	% (b/a)	Até Bimestre (c)	% (c/a)	
Receitas (Intra-Orçamentárias) (II)	4.407.500,00	4.407.500,00	1.687.938,78	38,30	1.687.938,78	38,30	2.719.561,22
SubTotal das Receitas (III) = (I + II)	81.510.000,00	81.510.000,00	13.786.687,50	16,91	13.786.687,50	16,91	67.723.312,50
Operações de Crédito/Refinanciamento (IV)							
SubTotal com Refinanciamento (V) = (III + IV)	81.510.000,00	81.510.000,00	13.786.687,50	16,91	13.786.687,50	16,91	67.723.312,50
Déficit (VI)					0,00		
Total (VII) = (V + VI)	81.510.000,00	81.510.000,00	13.786.687,50		13.786.687,50		
Saldos de Exercícios Anteriores							
Recursos Arrecadado Exercícios Anteriores RPPS							
Superávit Financeiro Utilizado Créditos Adicionais							
Reabertura de Créditos Adicionais							

Despesas Orçamentárias	Dotação Inicial (d)	Dotação Atualizada (e)	Despesas Empenhadas		Saldo (g) = (e-f)	Despesas Liquidadas		Saldo (i) = (e-h)	Despesas Pagas Até o Bimestre (j)	Inscritas em Restos a Pagar Não Proc. (k)
			No Bimestre	Até o Bimestre (f)		No Bimestre	Até o Bimestre (h)			
Despesas Orçamentárias										
Despesas (Exceto Intra-Orçamentárias) (VIII)	76.175.600,00	76.112.600,00	30.926.455,54	30.926.455,54	45.186.144,46	11.093.080,63	11.093.080,63	65.019.519,37	6.701.100,56	
DESPESAS CORRENTES	63.140.100,00	63.562.642,00	29.856.358,86	29.856.358,86	33.706.283,14	10.537.534,71	10.537.534,71	53.025.107,29	6.145.554,64	
PESSOAL E ENCARGOS SOCIAIS	38.651.300,00	38.704.140,00	21.903.254,10	21.903.254,10	16.800.885,90	7.145.557,65	7.145.557,65	31.558.582,35	3.596.961,43	
JUROS E ENCARGOS DA DÍVIDA	5.000,00	5.000,00	0,00	0,00	5.000,00	0,00	0,00	5.000,00	0,00	
OUTRAS DESPESAS CORRENTES	24.483.800,00	24.853.502,00	7.953.104,76	7.953.104,76	16.900.397,24	3.391.977,06	3.391.977,06	21.461.524,94	2.548.593,21	
DESPESAS DE CAPITAL	12.755.500,00	12.269.958,00	1.070.096,68	1.070.096,68	11.199.861,32	555.545,92	555.545,92	11.714.412,08	555.545,92	
INVESTIMENTOS	11.230.500,00	10.744.958,00	860.096,68	860.096,68	9.884.861,32	489.111,46	489.111,46	10.255.846,54	489.111,46	
AMORTIZAÇÃO DA DÍVIDA	1.525.000,00	1.525.000,00	210.000,00	210.000,00	1.315.000,00	66.434,46	66.434,46	1.458.565,54	66.434,46	
Despesas (Intra-Orçamentárias) (IX)	5.334.400,00	6.405.199,68	3.589.445,34	3.589.445,34	2.815.754,34	1.828.568,89	1.828.568,89	4.576.630,79	1.369.222,00	
SubTotal das Despesas (X) = (VIII + IX)	81.510.000,00	82.517.799,68	34.515.900,88	34.515.900,88	48.001.898,80	12.921.649,52	12.921.649,52	69.596.150,16	8.070.322,56	
Amortização da Div./Refinanciamento (XI)										
SubTotal com Refinanciamento (XII) = (X + XI)	81.510.000,00	82.517.799,68	34.515.900,88	34.515.900,88	48.001.898,80	12.921.649,52	12.921.649,52	69.596.150,16	8.070.322,56	
Superávit (XIII)							865.037,98			
Total (XIV) = (XII + XIII)	81.510.000,00	82.517.799,68	34.515.900,88	34.515.900,88		12.921.649,52	13.786.687,50		8.070.322,56	
Reserva do RPPS	0,00	0,00								

Receitas Intra-Orçamentárias	Previsão Inicial	Previsão Atualizada (a)	Receitas Realizadas				Saldo (a-c)
			No Bimestre (b)	% (b/a)	Até Bimestre (c)	% (c/a)	
Receitas Orçamentárias							
Receitas (Intra-Orçamentárias) (II)	4.407.500,00	4.407.500,00	1.687.938,78	38,30	1.687.938,78	38,30	2.719.561,22
Receitas Correntes intra-orçamentária	4.407.500,00	4.407.500,00	1.687.938,78	38,30	1.687.938,78	38,30	2.719.561,22
Receitas de Contribuições intra-orçamentária	4.407.500,00	4.407.500,00	1.687.938,78	38,30	1.687.938,78	38,30	2.719.561,22

GOVERNO MUNICIPAL DE REDENÇÃO
Relatório Resumido de Execução Orçamentária

Balanco Orçamentário

Orçamento Fiscal e da Seguridade Social


Período: Janeiro a Fevereiro de 2020/Bimestre: Janeiro e Fevereiro

RRFO - Anexo 1 (LRF, Art. 52, inciso I, alíneas "a" e "b" do inciso II e §1º)


Em reais

Receitas Intra-Orçamentárias	Previsão Inicial	Previsão Atualizada (a)	Receitas Realizadas				Saldo (a-c)
			No Bimestre (b)	% (b/a)	Até Bimestre (c)	% (c/a)	
Contribuições Sociais	4.407.500,00	4.407.500,00	1.687.938,78	38,30	1.687.938,78	38,30	2.719.561,22

Despesas Intra-Orçamentárias	Dotação Inicial (d)	Dotação Atualizada (e)	Despesas Empenhadas		Saldo (g) = (e-f)	Despesas Liquidadas		Saldo (i) = (e-h)	Despesas Pagas Até o Bimestre (j)	Inscritas em Restos a Pagar Não Proc. (k)
			No Bimestre	Até o Bimestre (f)		No Bimestre	Até o Bimestre (h)			
Despesas Orçamentárias										
Despesas (Intra-Orçamentárias) (IX)	5.334.400,00	6.405.199,68	3.589.445,34	3.589.445,34	2.815.754,34	1.828.568,89	1.828.568,89	4.576.630,79	1.369.222,00	
DESPESAS CORRENTES	4.359.400,00	4.422.400,00	2.547.793,44	2.547.793,44	1.874.606,56	814.313,18	814.313,18	3.608.086,82	355.647,23	
PESSOAL E ENCARGOS SOCIAIS	4.357.400,00	4.420.400,00	2.547.293,44	2.547.293,44	1.873.106,56	814.313,18	814.313,18	3.606.086,82	355.647,23	
JUROS E ENCARGOS DA DÍVIDA	2.000,00	2.000,00	500,00	500,00	1.500,00	0,00	0,00	2.000,00	0,00	
DESPESAS DE CAPITAL	975.000,00	1.982.799,68	1.041.651,90	1.041.651,90	941.147,78	1.014.255,71	1.014.255,71	968.543,97	1.013.574,77	
AMORTIZAÇÃO DA DÍVIDA	975.000,00	1.982.799,68	1.041.651,90	1.041.651,90	941.147,78	1.014.255,71	1.014.255,71	968.543,97	1.013.574,77	



DAVID SANTA CRUZ BENEVIDES
Prefeito Municipal



PUBLIMAIS ASSESSORIA E PLANEJAMENTO
CONTABIL LTDA
Contador - CRC PJ 480



GIRLENE FREIRE DA SILVA
Controlador Geral do Município



ANTONIO DE ASSIS GONÇALVES DE SOUSA JUNIOR
Tesoureiro

GOVERNO MUNICIPAL DE REDENÇÃO

Relatório Resumido de Execução Orçamentária

Demonstrativo da Execução das Despesas por Função/Subfunção

Orçamento Fiscal e da Seguridade Social

Período: Janeiro a Fevereiro de 2020/Bimestre: Janeiro e Fevereiro

RREO - Anexo 2 (LRF, Art. 52, inciso II, alínea "c")

Função/Subfunção	Dotação Inicial	Dotação Atualizada (a)	Despesas Empenhadas			Saldo(c) = (a-b)	Despesas Liquidadas			Saldo(e) = (a-d)	Insc. Restos a Pagar Não Processados (f)
			No Bimestre	Até o Bimestre (b)	% (b / total b)		No Bimestre	Até o Bimestre (d)	% (d / total d)		
Despesas (Exceto Intra-Orçamentárias) (i)	76.175.600,00	76.112.600,00	30.926.455,54	30.926.455,54	89,60	45.186.144,46	11.093.080,63	11.093.080,63	85,85	65.019.519,37	
Legislativa	2.137.000,00	2.137.000,00	2.000.153,23	2.000.153,23	5,79	136.846,77	345.716,88	345.716,88	2,68	1.791.283,12	
Ação Legislativa	2.137.000,00	2.137.000,00	2.000.153,23	2.000.153,23	5,79	136.846,77	345.716,88	345.716,88	2,68	1.791.283,12	
Essencial à Justiça	270.000,00	255.000,00	95.800,00	95.800,00	0,28	159.200,00	30.685,05	30.685,05	0,24	224.314,95	
Defesa da Ordem Jurídica	270.000,00	255.000,00	95.800,00	95.800,00	0,28	159.200,00	30.685,05	30.685,05	0,24	224.314,95	
Administração	6.696.300,00	6.763.960,00	2.796.359,99	2.796.359,99	8,10	3.967.600,01	905.238,60	905.238,60	7,01	5.858.721,40	
Administração Geral	4.791.500,00	4.844.500,00	2.056.067,14	2.056.067,14	5,96	2.788.432,86	683.133,76	683.133,76	5,29	4.161.366,24	
Administração Financeira	1.082.000,00	1.061.660,00	500.848,65	500.848,65	1,45	560.811,35	117.503,29	117.503,29	0,91	944.156,71	
Controle Interno	330.000,00	330.000,00	124.844,20	124.844,20	0,36	205.155,80	37.779,86	37.779,86	0,29	292.220,14	
Formação de Recursos Humanos	130.000,00	155.000,00	0,00	0,00	0,00	155.000,00	0,00	0,00	0,00	155.000,00	
Comunicação Social	131.000,00	141.000,00	14.600,00	14.600,00	0,04	126.400,00	0,00	0,00	0,00	141.000,00	
Defesa Civil	30.000,00	30.000,00	0,00	0,00	0,00	30.000,00	0,00	0,00	0,00	30.000,00	
Outros Encargos Especiais	201.800,00	201.800,00	100.000,00	100.000,00	0,29	101.800,00	66.821,69	66.821,69	0,52	134.978,31	
Segurança Pública	200.000,00	200.000,00	0,00	0,00	0,00	200.000,00	0,00	0,00	0,00	200.000,00	
Administração Geral	200.000,00	200.000,00	0,00	0,00	0,00	200.000,00	0,00	0,00	0,00	200.000,00	
Assistência Social	2.740.500,00	2.827.800,00	1.217.640,41	1.217.640,41	3,53	1.610.159,59	371.037,10	371.037,10	2,87	2.456.762,90	
Administração Geral	1.368.000,00	1.433.300,00	686.145,92	686.145,92	1,99	747.154,08	209.454,49	209.454,49	1,62	1.223.845,51	
Assistência à Criança e ao Adolescente	376.000,00	396.000,00	225.874,52	225.874,52	0,65	170.125,48	55.301,30	55.301,30	0,43	340.698,70	
Assistência Comunitária	965.500,00	967.500,00	305.619,97	305.619,97	0,89	661.880,03	106.281,31	106.281,31	0,82	861.218,69	
Direitos Individuais, Coletivos e Difusos	31.000,00	31.000,00	0,00	0,00	0,00	31.000,00	0,00	0,00	0,00	31.000,00	
Previdência Social	8.903.000,00	8.903.000,00	5.740.872,24	5.740.872,24	16,63	3.162.127,76	1.903.170,05	1.903.170,05	14,73	6.999.829,95	
Administração Geral	607.000,00	607.000,00	235.172,24	235.172,24	0,68	371.827,76	67.705,52	67.705,52	0,52	539.294,48	
Previdência Básica	55.000,00	55.000,00	35.200,00	35.200,00	0,10	19.800,00	5.856,90	5.856,90	0,05	49.143,10	
Previdência do Regime Estatutário	8.241.000,00	8.241.000,00	5.470.500,00	5.470.500,00	15,85	2.770.500,00	1.829.607,63	1.829.607,63	14,16	6.411.392,37	
Saúde	18.047.500,00	17.983.340,00	8.292.815,30	8.292.815,30	24,03	9.690.524,70	3.509.804,49	3.509.804,49	27,16	14.473.535,51	
Administração Geral	1.449.000,00	1.483.000,00	613.565,34	613.565,34	1,78	869.434,66	273.172,86	273.172,86	2,11	1.209.827,14	
Previdência do Regime Estatutário	690.000,00	690.000,00	300.000,00	300.000,00	0,87	390.000,00	102.633,95	102.633,95	0,79	587.366,05	
Atenção Básica	6.903.000,00	6.803.000,00	3.367.197,12	3.367.197,12	9,76	3.435.802,88	1.294.827,62	1.294.827,62	10,02	5.508.172,38	
Assistência Hospitalar e Ambulatorial	7.820.000,00	7.820.340,00	3.592.104,45	3.592.104,45	10,41	4.228.235,55	1.692.620,03	1.692.620,03	13,10	6.127.719,97	
Suporte Profilático e Terapêutico	365.000,00	365.000,00	68.395,02	68.395,02	0,20	296.604,98	22.798,34	22.798,34	0,18	342.201,66	
Vigilância Sanitária	290.000,00	290.000,00	98.513,45	98.513,45	0,29	191.486,55	31.874,22	31.874,22	0,25	258.125,78	
Vigilância Epidemiológica	530.500,00	532.000,00	253.039,92	253.039,92	0,73	278.960,08	91.877,47	91.877,47	0,71	440.122,53	
Educação	25.616.800,00	25.285.958,00	8.583.118,52	8.583.118,52	24,87	16.702.839,48	3.098.308,95	3.098.308,95	23,98	22.187.649,05	
Administração Geral	1.330.500,00	1.330.500,00	430.075,14	430.075,14	1,25	900.424,86	167.781,83	167.781,83	1,30	1.162.718,17	
Ensino Fundamental	16.731.500,00	16.516.258,00	6.292.898,07	6.292.898,07	18,23	10.223.359,93	2.161.428,77	2.161.428,77	16,73	14.354.829,23	
Ensino Superior	285.500,00	285.500,00	110.489,40	110.489,40	0,32	175.010,60	22.396,50	22.396,50	0,17	263.103,50	

GOVERNO MUNICIPAL DE REDENÇÃO

Relatório Resumido de Execução Orçamentária

Demonstrativo da Execução das Despesas por Função/Subfunção

Orçamento Fiscal e da Seguridade Social

Período: Janeiro a Fevereiro de 2020/Bimestre: Janeiro e Fevereiro

RREO - Anexo 2 (LRF, Art. 52, inciso II, alínea "c")

Em reais

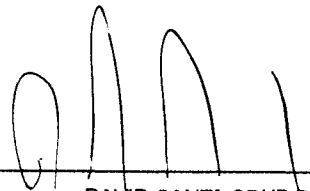
Função/Subfunção	Dotação Inicial	Dotação Atualizada (a)	Despesas Empenhadas			Saldo(c) = (a-b)	Despesas Liquidadas			Saldo(e) = (a-d)	Insc. Restos a Pagar Não Processados (f)
			No Bimestre	Até o Bimestre (b)	% (b / total b)		No Bimestre	Até o Bimestre (d)	% (d / total d)		
Educação Infantil	3.123.000,00	3.123.000,00	1.080.202,43	1.080.202,43	3,13	2.042.797,57	363.067,31	363.067,31	2,81	2.759.932,69	
Educação de Jovens e Adultos	147.500,00	155.500,00	68.925,29	68.925,29	0,20	86.574,71	6.772,54	6.772,54	0,05	148.727,46	
Educação Especial	237.300,00	237.300,00	63.279,92	63.279,92	0,18	174.020,08	25.025,77	25.025,77	0,19	212.274,23	
Educação Básica	3.761.500,00	3.637.900,00	537.248,27	537.248,27	1,56	3.100.651,73	351.836,23	351.836,23	2,72	3.286.063,77	
Cultura	793.000,00	800.300,00	140.178,28	140.178,28	0,41	660.121,72	49.250,65	49.250,65	0,38	751.049,35	
Administração Geral	328.000,00	335.300,00	140.178,28	140.178,28	0,41	195.121,72	49.250,65	49.250,65	0,38	286.049,35	
Patrimônio Histórico, Artístico e Difusão Cultural	140.000,00	140.000,00	0,00	0,00	0,00	140.000,00	0,00	0,00	0,00	140.000,00	
Urbanismo	2.275.500,00	2.375.500,00	529.548,60	529.548,60	1,53	1.845.951,40	262.841,90	262.841,90	2,03	2.112.658,10	
Infra-Estrutura Urbana	980.000,00	1.080.000,00	178.097,40	178.097,40	0,52	901.902,60	40.091,72	40.091,72	0,31	1.039.908,28	
Serviços Urbanos	1.295.500,00	1.295.500,00	351.451,20	351.451,20	1,02	944.048,80	222.750,18	222.750,18	1,72	1.072.749,82	
Habitação	380.000,00	380.000,00	0,00	0,00	0,00	380.000,00	0,00	0,00	0,00	380.000,00	
Habitação Urbana	380.000,00	380.000,00	0,00	0,00	0,00	380.000,00	0,00	0,00	0,00	380.000,00	
Saneamento	635.000,00	635.000,00	33.500,00	33.500,00	0,10	601.500,00	21.411,48	21.411,48	0,17	613.588,52	
Serviços Urbanos	145.000,00	145.000,00	33.500,00	33.500,00	0,10	111.500,00	21.411,48	21.411,48	0,17	123.588,52	
Saneamento Básico Urbano	490.000,00	490.000,00	0,00	0,00	0,00	490.000,00	0,00	0,00	0,00	490.000,00	
Gestão Ambiental	627.000,00	627.000,00	3.000,00	3.000,00	0,01	624.000,00	0,00	0,00	0,00	627.000,00	
Preservação e Conservação Ambiental	77.000,00	77.000,00	3.000,00	3.000,00	0,01	74.000,00	0,00	0,00	0,00	77.000,00	
Controle Ambiental	350.000,00	350.000,00	0,00	0,00	0,00	350.000,00	0,00	0,00	0,00	350.000,00	
Recursos Hídricos	200.000,00	200.000,00	0,00	0,00	0,00	200.000,00	0,00	0,00	0,00	200.000,00	
Agricultura	876.000,00	902.000,00	289.062,82	289.062,82	0,84	612.937,18	101.631,36	101.631,36	0,79	800.368,64	
Administração Geral	361.000,00	387.000,00	237.551,59	237.551,59	0,69	149.448,41	50.120,13	50.120,13	0,39	336.879,87	
Abastecimento	60.000,00	60.000,00	0,00	0,00	0,00	60.000,00	0,00	0,00	0,00	60.000,00	
Extensão Rural	220.000,00	220.000,00	51.511,23	51.511,23	0,15	168.488,77	51.511,23	51.511,23	0,40	168.488,77	
Irrigação	200.000,00	200.000,00	0,00	0,00	0,00	200.000,00	0,00	0,00	0,00	200.000,00	
Promoção da Produção Agropecuária	35.000,00	35.000,00	0,00	0,00	0,00	35.000,00	0,00	0,00	0,00	35.000,00	
Indústria	150.000,00	150.000,00	0,00	0,00	0,00	150.000,00	0,00	0,00	0,00	150.000,00	
Produção Industrial	150.000,00	150.000,00	0,00	0,00	0,00	150.000,00	0,00	0,00	0,00	150.000,00	
Comércio e Serviços	585.000,00	505.000,00	0,00	0,00	0,00	505.000,00	0,00	0,00	0,00	505.000,00	
Promoção Comercial	200.000,00	200.000,00	0,00	0,00	0,00	200.000,00	0,00	0,00	0,00	200.000,00	
Turismo	385.000,00	305.000,00	0,00	0,00	0,00	305.000,00	0,00	0,00	0,00	305.000,00	
Comunicações	65.000,00	65.000,00	0,00	0,00	0,00	65.000,00	0,00	0,00	0,00	65.000,00	
Telecomunicações	65.000,00	65.000,00	0,00	0,00	0,00	65.000,00	0,00	0,00	0,00	65.000,00	
Energia	775.500,00	775.500,00	251.382,00	251.382,00	0,73	524.118,00	138.858,03	138.858,03	1,07	636.641,97	
Energia Elétrica	775.500,00	775.500,00	251.382,00	251.382,00	0,73	524.118,00	138.858,03	138.858,03	1,07	636.641,97	
Transporte	776.500,00	776.500,00	131.110,80	131.110,80	0,38	645.389,20	38.986,57	38.986,57	0,30	737.513,43	

GOVERNO MUNICIPAL DE REDENÇÃO
 Relatório Resumido de Execução Orçamentária
Demonstrativo da Execução das Despesas por Função/Subfunção
 Orçamento Fiscal e da Seguridade Social
 Período: Janeiro a Fevereiro de 2020/Bimestre: Janeiro e Fevereiro


RRFO - Anexo 2 (LRF, Art. 52, inciso II, alínea "c")

Em reais

Função/Subfunção	Dotação Inicial	Dotação Atualizada (a)	Despesas Empenhadas			Saldo(c) = (a-b)	Despesas Liquidadas			Saldo(e) = (a-d)	Insc. Restos a Pagar Não Processados (f)
			No Bimestre	Até o Bimestre (b)	% (b / total b)		No Bimestre	Até o Bimestre (d)	% (d / total d)		
Transporte Rodoviário	776.500,00	776.500,00	131.110,80	131.110,80	0,38	645.389,20	38.986,57	38.986,57	0,30	737.513,43	
Desporto e Lazer	1.281.000,00	1.405.000,00	391.475,63	391.475,63	1,13	1.013.524,37	139.000,81	139.000,81	1,08	1.265.999,19	
Administração Geral	381.000,00	381.000,00	136.344,00	136.344,00	0,40	244.656,00	36.408,57	36.408,57	0,28	344.591,43	
Desporto Comunitário	900.000,00	1.024.000,00	255.131,63	255.131,63	0,74	768.868,37	102.592,24	102.592,24	0,79	921.407,76	
Encargos Especiais	1.715.000,00	1.729.742,00	430.437,72	430.437,72	1,25	1.299.304,28	177.138,71	177.138,71	1,37	1.552.603,29	
Serviço da Dívida Interna	1.715.000,00	1.729.742,00	430.437,72	430.437,72	1,25	1.299.304,28	177.138,71	177.138,71	1,37	1.552.603,29	
Reserva de Contingência	630.000,00	630.000,00	0,00	0,00	0,00	630.000,00	0,00	0,00	0,00	630.000,00	
Reserva de Contingência	630.000,00	630.000,00	0,00	0,00	0,00	630.000,00	0,00	0,00	0,00	630.000,00	
Despesas (Intra-Orçamentárias) (II)	5.334.400,00	6.405.199,68	3.589.445,34	3.589.445,34	10,40	2.815.754,34	1.828.568,89	1.828.568,89	14,15	4.576.630,79	
Total (III) (I + II)	81.510.000,00	82.517.799,68	34.515.900,88	34.515.900,88	100,00	48.001.898,80	12.921.649,52	12.921.649,52	100,00	69.596.150,16	




DAVID SANTA CRUZ BENEVIDES
 Prefeito Municipal



PUBLIMAIS ASSESSORIA E PLANEJAMENTO
 CONTÁBIL LTDA
 Contador - CRC RJ 480



GIRLENE FREIRE DA SILVA
 Controlador Geral do Município



ANTONIO DE ASSIS GONÇALVES DE SOUSA JUNIOR
 Tesoureiro

GOVERNO MUNICIPAL DE REDENÇÃO

Relatório Resumido de Execução Orçamentária

Demonstrativo da Receita Corrente Líquida

Orçamento Fiscal e da Seguridade Social

Período: Janeiro a Fevereiro de 2020/Bimestre: Janeiro e Fevereiro


RREO - Anexo 3 (LRF, Art. 53, inciso I)

Especificação	Evolução da Receita Realizada nos Últimos 12 Meses												Total (Últimos 12 Meses)	Previsão Atualizada do Exercício
	Março/2019	Abril/2019	Maior/2019	Junho/2019	Julho/2019	Agosto/2019	Setembro/2019	Outubro/2019	Novembro/2019	Dezembro/2019	Janeiro/2020	Fevereiro/2020		
Receitas Correntes (I)	4.953.380,47	6.171.285,71	6.237.127,34	5.913.392,27	8.180.482,29	5.565.068,18	5.347.611,27	5.430.390,57	6.347.535,89	5.773.346,78	6.273.780,21	6.956.919,98	73.150.320,96	79.176.350,00
Impostos, Taxas e Contribuições de Melhoria	183.891,52	283.424,16	275.632,44	234.423,92	320.830,79	309.239,91	321.586,21	275.038,86	268.443,86	391.349,74	277.935,98	222.715,85	3.364.513,24	4.224.250,00
IPTU	1.925,30	9.041,39	7.761,10	5.116,17	8.196,21	8.881,89	27.827,65	68.410,14	33.121,01	35.008,79	8.453,31	4.585,45	218.328,41	148.750,00
ISS	75.069,12	176.005,01	189.576,45	114.284,27	138.787,12	130.997,70	141.715,69	134.663,64	107.666,07	172.377,31	131.244,54	58.186,06	1.570.572,98	1.787.000,00
ITBI	0,00	0,00	2.399,31	0,00	1.295,00	0,00	0,00	1.310,98	0,00	338,71	1.446,63	836,67	7.627,30	55.500,00
IRRF	91.115,29	84.827,66	65.504,04	103.432,95	162.426,10	146.421,62	134.949,96	63.086,20	113.790,74	163.304,12	110.775,83	132.264,36	1.371.898,87	1.436.500,00
Outros Impostos, Taxas e Contribuições de Melhoria	15.781,81	13.550,10	10.391,54	11.590,53	10.126,36	22.938,70	17.092,91	7.567,90	13.866,04	20.320,81	26.015,67	26.843,31	196.085,68	796.500,00
Contribuições	74.025,21	228.703,29	238.056,93	256.420,29	819.589,66	179.339,86	33.399,89	306.698,54	518.486,69	-195.993,59	201.563,16	237.239,11	2.897.529,04	4.030.500,00
Receita Patrimonial	25.117,55	30.930,89	45.303,66	25.936,00	30.432,75	23.879,06	20.167,77	18.510,36	10.601,23	9.049,39	7.149,46	4.309,19	251.387,31	538.250,00
Rendimentos de Aplicação Financeira	25.117,55	30.930,89	45.303,66	25.936,00	30.432,75	23.879,06	20.167,77	18.510,36	10.601,23	9.049,39	7.149,46	4.309,19	251.387,31	523.250,00
Outras Receitas Patrimoniais	0,00	0,00	0,00	0,00	0,00	0,00	0,00	0,00	0,00	0,00	0,00	0,00	0,00	15.000,00
Receita Agropecuária	0,00	0,00	0,00	0,00	0,00	0,00	0,00	0,00	0,00	0,00	0,00	0,00	0,00	0,00
Receita Industrial	0,00	0,00	0,00	0,00	0,00	0,00	0,00	0,00	0,00	0,00	0,00	0,00	0,00	0,00
Receita de Serviços	0,00	0,00	0,00	17.043,48	0,00	0,00	0,00	17.043,48	359.160,00	0,00	0,00	11.362,32	404.609,28	356.500,00
Transferências Correntes	4.658.464,18	5.365.383,32	5.367.705,25	5.015.245,68	6.418.856,06	4.494.167,49	4.845.188,57	4.784.313,78	5.167.160,70	8.374.776,50	5.780.801,50	6.477.188,40	66.749.251,43	67.531.050,00
Cota-Parte do FPM	1.677.769,28	1.636.848,61	2.100.609,98	1.654.645,87	1.360.887,99	1.651.632,80	1.470.196,78	1.353.507,05	1.836.902,75	2.195.185,17	1.853.005,63	2.677.510,41	21.468.702,32	20.180.500,00
Cota-Parte do ICMS	305.440,48	380.115,78	319.720,42	314.337,05	392.828,53	342.752,32	391.046,65	376.850,58	400.679,53	398.765,52	439.133,38	408.347,01	4.470.017,25	4.450.500,00
Cota-Parte do IPVA	89.296,62	95.344,22	93.743,26	69.226,72	27.846,20	16.117,73	22.087,16	11.910,61	15.305,40	20.779,65	124.486,03	159.701,90	745.845,50	750.500,00
Cota-Parte do ITR	258,35	7,71	84,11	73,86	204,58	67,21	276,53	1.746,27	350,30	95,20	38,57	18,99	3.221,68	3.350,00
Transferências da LC 87/1996	0,00	0,00	0,00	0,00	0,00	0,00	0,00	0,00	0,00	0,00	0,00	0,00	0,00	12.500,00
Transferências da LC 61/1989	1.592,79	1.614,81	1.581,18	1.658,21	1.678,64	1.502,41	1.831,46	1.620,83	1.702,10	2.000,67	1.542,02	1.668,08	19.993,20	19.400,00
Transferência do FUNDEB	1.464.496,80	2.040.004,41	1.630.753,16	1.742.390,31	1.488.300,81	1.467.118,90	1.481.442,62	1.420.482,01	1.619.428,87	1.804.040,01	2.508.716,41	2.070.540,14	20.737.714,45	21.250.000,00
Outras Transferências Correntes	1.119.609,86	1.211.447,78	1.221.213,14	1.232.913,66	3.147.109,31	1.014.976,12	1.478.307,37	1.618.196,43	1.292.791,75	3.953.910,28	853.879,46	1.159.401,87	19.303.757,03	20.864.300,00
Outras Receitas Correntes	11.882,01	262.844,05	310.429,06	364.322,90	590.773,03	558.441,66	127.268,83	28.785,55	23.683,41	-2.805.835,26	6.330,11	4.105,11	-516.969,34	2.495.800,00
Deduções (II)	420.674,57	584.660,56	671.375,31	585.659,84	1.106.614,57	566.922,60	395.295,81	514.818,95	843.273,20	195.030,81	602.416,00	789.042,60	7.275.784,82	8.338.350,00
Contribuição Servidor para o Plano de Previdência	5.803,08	161.874,33	169.227,55	177.671,52	749.925,39	164.508,11	18.208,12	165.691,88	392.285,21	-328.334,61	118.774,87	139.593,33	1.934.228,78	3.255.000,00
Compensações Financ. entre Regimes Previdência	0,00	0,00	0,00	0,00	0,00	0,00	0,00	0,00	0,00	0,00	0,00	0,00	0,00	0,00
Dedução da Receita para Formação do FUNDEB	414.871,49	422.786,23	503.147,76	407.988,32	356.689,18	402.414,49	377.087,69	349.127,07	450.987,99	523.355,42	483.641,13	649.449,27	5.341.556,04	5.083.350,00
Receita Corrente Líquida (III) = (I - II)	4.532.705,90	5.586.625,15	5.565.752,03	5.327.732,43	7.073.867,72	4.998.145,58	4.952.315,46	4.915.571,62	5.504.262,69	5.578.315,97	5.671.364,21	6.167.877,38	65.874.536,14	70.838.000,00
(-) Emendas individuais (art. 166-A, § 1º, da CF) (IV)	0,00	0,00	0,00	0,00	0,00	0,00	0,00	0,00	0,00	0,00	0,00	0,00	0,00	0,00
RCL Ajustada para Limites Endividamento (V)=(III-IV)	4.532.705,90	5.586.625,15	5.565.752,03	5.327.732,43	7.073.867,72	4.998.145,58	4.952.315,46	4.915.571,62	5.504.262,69	5.578.315,97	5.671.364,21	6.167.877,38	65.874.536,14	70.838.000,00
(-) Emendas de bancada (art. 166, § 16, da CF) (VI)	0,00	0,00	0,00	0,00	0,00	0,00	0,00	0,00	0,00	0,00	0,00	0,00	0,00	0,00
RCL Ajustada para Limites Desp. Pessoal (VII)=(V-VI)	4.532.705,90	5.586.625,15	5.565.752,03	5.327.732,43	7.073.867,72	4.998.145,58	4.952.315,46	4.915.571,62	5.504.262,69	5.578.315,97	5.671.364,21	6.167.877,38	65.874.536,14	70.838.000,00

GOVERNO MUNICIPAL DE REDENÇÃO
Relatório Resumido de Execução Orçamentária
Demonstrativo da Receita Corrente Líquida
Orçamento Fiscal e da Seguridade Social
Período: Janeiro a Fevereiro de 2020/Bimestre: Janeiro e Fevereiro

RRFO - Anexo 3 (LRF, Art. 53, inciso I)

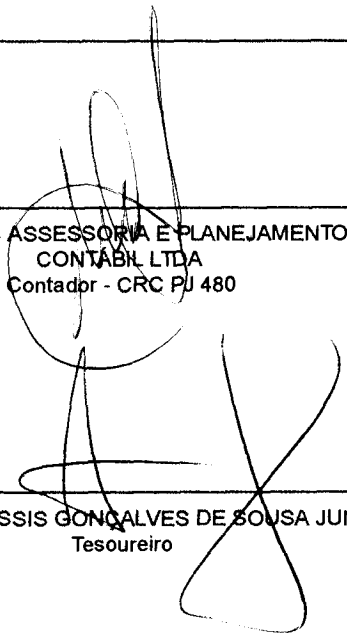
Em reais



DAVID SANTA CRUZ BENEVIDES
Prefeito Municipal



GIRLENE FREIRE DA SILVA
Controlador Geral do Município



PUBLIMAS ASSESSORIA E PLANEJAMENTO
CONTÁBIL LTDA
Contador - CRC PJ 480

ANTONIO DE ASSIS GONÇALVES DE SOUSA JUNIOR
Tesoureiro

GOVERNO MUNICIPAL DE REDENÇÃO

Relatório Resumido de Execução Orçamentária

Demonstrativo das Receitas e Despesas Previdenciárias do Regime Próprio de Previdência dos Servidores

Orçamento Fiscal e da Seguridade Social

Período: Janeiro a Fevereiro / Bimestre: Janeiro a Fevereiro de 2020

RREO - Anexo 4 (LRF, Art. 53, inciso II)

Em Reais

RECEITAS PREVIDENCIÁRIAS - RPPS	PLANO PREVIDENCIÁRIO		RECEITAS REALIZADAS	
	PREVISÃO INICIAL	PREVISÃO ATUALIZADA	Até o Bimestre	Até o Bimestre
			2020	2019
RECEITAS CORRENTES (I)	7.676.000,00	7.676.000,00	926.597,27	2.259.530,07
Receitas de Contribuições dos Segurados	3.255.000,00	3.255.000,00	258.368,20	493.533,01
Civil	3.255.000,00	3.255.000,00	258.368,20	493.533,01
Ativo	3.255.000,00	3.255.000,00	258.368,20	493.533,01
Inativo	0,00	0,00	0,00	0,00
Pensionista	0,00	0,00	0,00	0,00
Receitas de Contribuições Patronais	2.910.500,00	2.910.500,00	664.460,17	889.812,68
Civil	2.910.500,00	2.910.500,00	664.460,17	889.812,68
Ativo	2.910.500,00	2.910.500,00	664.460,17	889.812,68
Inativo				
Pensionista				
Em Regime de Parcelamento de Débitos	0,00	0,00	0,00	0,00
Receita Patrimonial	10.500,00	10.500,00	0,00	32,94
Receitas Imobiliárias	0,00	0,00	0,00	0,00
Receitas de Valores Mobiliários	10.500,00	10.500,00	0,00	32,94
Outras Receitas Patrimoniais	0,00	0,00	0,00	0,00
Receitas de Serviços	0,00	0,00		
Outras Receitas Correntes	1.500.000,00	1.500.000,00	3.768,90	876.151,44
Compensação Previdenciária do RGPS para o RPPS	0,00	0,00	0,00	0,00
Aportes Periódicos para Amortização de Déficit Atuarial do RPPS (II)	0,00	0,00	0,00	0,00
Demais Receitas Correntes	1.500.000,00	1.500.000,00	3.768,90	876.151,44
RECEITAS DE CAPITAL (III)	0,00	0,00	0,00	0,00
Alienação de Bens, Direitos e Ativos	0,00	0,00	0,00	0,00
Amortização de Empréstimos	0,00	0,00	0,00	0,00
Outras Receitas de Capital	0,00	0,00	0,00	0,00
TOTAL DAS RECEITAS PREVIDENCIÁRIAS - RPPS (IV) = (I + III - II)	7.676.000,00	7.676.000,00	926.597,27	2.259.530,07

GOVERNO MUNICIPAL DE REDENÇÃO

Relatório Resumido de Execução Orçamentária

Demonstrativo das Receitas e Despesas Previdenciárias do Regime Próprio de Previdência dos Servidores

Orçamento Fiscal e da Seguridade Social

Período: Janeiro a Fevereiro / Bimestre: Janeiro a Fevereiro de 2020

RREO - Anexo 4 (LRF, Art. 53, inciso II)

Em Reais

DESPESAS PREVIDENCIÁRIAS - RPPS	DOTAÇÃO INICIAL	DOTAÇÃO ATUALIZADA	DESPESAS EMPENHADAS		DESPESAS LIQUIDADAS		INSCRITA EM RESTOS A PAGAR NÃO PROCESSADOS	
			Até o Bimestre 2020	Até o Bimestre 2019	Até o Bimestre 2020	Até o Bimestre 2019	Até o Bimestre 2020	Até o Bimestre 2019
ADMINISTRAÇÃO (V)	662.000,00	662.000,00	270.372,24	214.231,31	73.562,42	72.209,31	0,00	0,00
Despesas Correntes	622.000,00	622.000,00	270.372,24	214.231,31	73.562,42	72.209,31	0,00	0,00
Despesas de Capital	40.000,00	40.000,00	0,00	0,00	0,00	0,00	0,00	0,00
PREVIDÊNCIA (VI)	8.161.000,00	8.161.000,00	5.431.000,00	1.960.000,00	1.816.072,18	1.477.604,21	0,00	0,00
Benefícios - Civil	8.161.000,00	8.161.000,00	5.431.000,00	1.960.000,00	1.816.072,18	1.477.604,21	0,00	0,00
Aposentadorias	6.393.000,00	6.393.000,00	4.695.000,00	1.700.000,00	1.584.949,41	1.261.054,68	0,00	0,00
Pensões	1.274.000,00	1.274.000,00	570.000,00	200.000,00	189.737,58	182.411,72	0,00	0,00
Outros Benefícios Previdenciários	494.000,00	494.000,00	166.000,00	60.000,00	41.385,19	34.137,81	0,00	0,00
Outras Despesas Previdenciárias	0,00	0,00	0,00	0,00	0,00	0,00	0,00	0,00
Compensação Previdenciária do RPPS para o RGPS	0,00	0,00	0,00	0,00	0,00	0,00	0,00	0,00
Demais Despesas Previdenciárias	0,00	0,00	0,00	0,00	0,00	0,00	0,00	0,00
TOTAL DAS DESPESAS PREVIDENCIÁRIAS - RPPS (VII) = (V + VI)	8.823.000,00	8.823.000,00	5.701.372,24	2.174.231,31	1.889.634,60	1.549.813,52	0,00	0,00
RESULTADO PREVIDENCIÁRIO (VIII) = (IV - VII)	-1.147.000,00	-1.147.000,00	-4.774.774,97	85.298,76	-963.037,33	709.716,55		

GOVERNO MUNICIPAL DE REDENÇÃO

Relatório Resumido de Execução Orçamentária

Demonstrativo das Receitas e Despesas Previdenciárias do Regime Próprio de Previdência dos Servidores

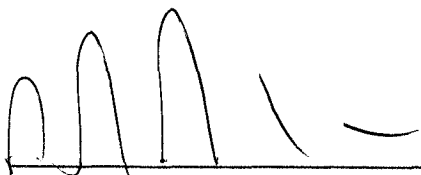
Orçamento Fiscal e da Seguridade Social

Período: Janeiro a Fevereiro / Bimestre: Janeiro a Fevereiro de 2020

RREO - Anexo 4 (LRF, Art. 53, inciso II)

Em Reais

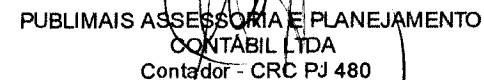
Recursos RPPS Arrecadados em Exercícios Anteriores		PREVISÃO ORÇAMENTÁRIA	
Valor			
Reserva Orçamentária do RPPS		PREVISÃO ORÇAMENTÁRIA	
Valor			
Aportes de Recursos para o Plano Previdenciário do RPPS		APORTES REALIZADOS	
Plano de Amortização - Contribuição Patronal Suplementar			
Plano de Amortização - Aporte Periódico de Valores Predefinidos			
Outros Aportes para o RPPS			
Recursos para Cobertura de Déficit Financeiro			
Bens e Direitos do RPPS	PERÍODO DE REFERÊNCIA		
	2020	2019	
Caixa e Equivalentes de Caixa	188.520,22		18.325,51
Investimentos e Aplicações			
Outros Bens e Direitos			



DAVID SANTA CRUZ BENEVIDES
Prefeito Municipal



GIRLENE FREIRE DA SILVA
Controlador Geral do Município



PUBLIMAISS ASSESSORIA E PLANEJAMENTO
CONTÁBIL LTDA
Contador - CRC PJ 480

ANTONIO DE ASSIS GONÇALVES DE SOUSA JUNIOR
Tesoureiro

GOVERNO MUNICIPAL DE REDENÇÃO
 Relatório Resumido de Execução Orçamentária
Demonstrativo do Resultado Primário e Nominal
 Orçamento Fiscal e da Seguridade Social
 Período: Janeiro a Fevereiro de 2020/Bimestre: Janeiro e Fevereiro

RRFO - Anexo 6 (LRF, Art. 53, inciso III)

Em reais

Receitas Primárias	Previsão Atualizada	Até o Bimestre 2020
		Receitas Realizadas (a)
Receitas Correntes (I)	74.980.600,00	12.097.609,79
Impostos, Taxas e Contribuições de Melhoria	4.224.250,00	500.651,83
IPTU	148.750,00	13.038,76
ISS	1.787.000,00	189.430,60
ITBI	55.500,00	2.283,30
IRRF	1.436.500,00	243.040,19
Outros Impostos, Taxas e Contribuições de Melhoria	796.500,00	52.858,98
Contribuições	4.030.500,00	438.802,27
Receitas Previdenciárias	3.255.000,00	258.368,20
Outras Receitas de Contribuições	775.500,00	180.434,07
Receita Patrimonial	538.250,00	11.458,65
Aplicações Financeiras (II)	523.250,00	11.458,65
Outras Receitas Patrimoniais	15.000,00	0,00
Transferências Correntes	63.335.300,00	11.124.899,50
Cota-Parte do FPM	16.144.400,00	3.624.412,87
Cota-Parte do ICMS	4.448.000,00	677.984,30
Cota-Parte do IPVA	600.400,00	227.350,31
Cota-Parte do ITR	2.680,00	46,06
Transferências da LC 87/1996	10.000,00	0,00
Transferências da LC nº 61/1989	15.520,00	2.568,08
Transferências do FUNDEB	15.470.000,00	3.085.647,75
Outras Transferências Correntes	26.644.300,00	3.506.890,13
Demais Receitas Correntes	2.852.300,00	21.797,54
Outras Receitas Financeiras (III)	0,00	0,00
Receitas Correntes Restantes	2.852.300,00	21.797,54
Receitas Primárias Correntes (IV) = (I - II - III)	74.457.350,00	12.086.151,14
Receitas de Capital (V)	3.009.500,00	1.138,93
Operações de Crédito (VI)	0,00	0,00
Amortização de Empréstimos (VII)	0,00	0,00
Alienação de Bens	280.000,00	0,00
Receitas de Alienação de Investimentos Temporários (VIII)		
Receitas de Alienação de Investimentos Permanentes (IX)		
Outras Alienações de Bens	280.000,00	0,00
Transferências de Capital	2.729.500,00	1.138,93
Convênios	539.500,00	0,00
Outras Transferências de Capital	2.190.000,00	1.138,93

GOVERNO MUNICIPAL DE REDENÇÃO
 Relatório Resumido de Execução Orçamentária
Demonstrativo do Resultado Primário e Nominal
 Orçamento Fiscal e da Seguridade Social
 Período: Janeiro a Fevereiro de 2020/Bimestre: Janeiro e Fevereiro

RREO - Anexo 6 (LRF, Art. 53, inciso III)

Em reais

Receitas Primárias	Previsão Atualizada	Até o Bimestre 2020					
		Receitas Realizadas (a)					
Outras Receitas de Capital	0,00	0,00					
Outras Receitas de Capital Não Primárias (X)							
Outras Receitas de Capital Primárias	0,00	0,00					
Receitas Primárias de Capital (XI) = (V - VI - VII - VIII - IX - X)	3.009.500,00	1.138,93					
Receita Primária Total (XII) = (IV + XI)	77.466.850,00	12.087.290,07					
Despesas Primárias	Dotação Atualizada	Despesas Empenhadas	Despesas Liquidadas	Despesas Pagas (a)	Restos a Pagar Processados Pagos (b)	Restos a Pagar Não Processados	
						Liquidados	Pagos (c)
Despesas Primárias							
Despesas Correntes (XIII)	63.562.642,00	29.856.358,86	10.537.534,71	6.145.554,64	5.601.419,75	34.779,80	2.280,00
Pessoal e Encargos Sociais	38.704.140,00	21.903.254,10	7.145.557,65	3.596.961,43	3.816.084,61		
Juros e Encargos da Dívida (XIV)	5.000,00	0,00	0,00	0,00	0,00		
Outras Despesas Correntes	24.853.502,00	7.953.104,76	3.391.977,06	2.548.593,21	1.785.335,14	34.779,80	2.280,00
Despesas Primárias Correntes (XV) = (XIII - XIV)	63.557.642,00	29.856.358,86	10.537.534,71	6.145.554,64	5.601.419,75	34.779,80	2.280,00
Despesas de Capital (XVI)	12.269.958,00	1.070.096,68	555.545,92	555.545,92	550.254,81	97.976,67	97.976,67
Investimentos	10.744.958,00	860.096,68	489.111,46	489.111,46	538.989,09	97.976,67	97.976,67
Inversões Financeiras	0,00	0,00	0,00	0,00	0,00		
Concessão de Empréstimo (XVII)							
Aquisição de Título de Capital Já Integralizado (XVIII)							
Aquisição de Título de Crédito (XIX)							
Demais Inversões Financeiras	0,00	0,00	0,00	0,00	0,00		
Amortização da Dívida (XX)	1.525.000,00	210.000,00	66.434,46	66.434,46	11.265,72		
Despesas Primárias de Capital (XXI) = (XVI - XVII - XVIII - XIX - XX)	10.744.958,00	860.096,68	489.111,46	489.111,46	538.989,09	97.976,67	97.976,67
Reserva de Contingência (XXII)	280.000,00						
Despesas Primária Total (XXIII) = (XV + XXI + XXII)	74.582.600,00	30.716.455,54	11.026.646,17	6.634.666,10	6.140.408,84	132.756,47	100.256,67
Resultado Primário - Acima da Linha (XXIV) = [XIIa - (XXIIIa + XXIIIb + XXIIIc)]							-788.041,54

Meta Fiscal Para o Resultado Primário	Valor Corrente
Meta fixada no Anexo de Metas Fiscais da LDO para o exercício de referência	3.050.904,00

GOVERNO MUNICIPAL DE REDENÇÃO
 Relatório Resumido de Execução Orçamentária
Demonstrativo do Resultado Primário e Nominal
 Orçamento Fiscal e da Seguridade Social
 Período: Janeiro a Fevereiro de 2020/Bimestre: Janeiro e Fevereiro

RREO - Anexo 6 (LRF, Art. 53, inciso III)

Juros Nominais	Valor Incorrido	Em reais
JUROS E ENCARGOS ATIVOS (XXV)		11.458,65
JUROS E ENCARGOS PASSIVOS (XXVI)		0,00

RESULTADO NOMINAL - Acima da Linha (XXVII) = XXIV + (XXV - XXVI)	-776.582,89
---	--------------------

Meta Fiscal Para o Resultado Nominal	Valor Corrente
Meta fixada no Anexo de Metas Fiscais da LDO para o exercício de referência	-900.000,00

CÁLCULO DO RESULTADO NOMINAL	Saldo	
	Em 31/Dez/2019 (a)	Até o Fevereiro (b)
DÍVIDA CONSOLIDADA (XXVIII)	72.525.786,31	71.445.096,14
DEDUÇÕES (XXIX)	149.441,33	973.716,88
Disponibilidade de Caixa	149.441,33	973.716,88
Disponibilidade de Caixa Bruta	9.161.066,63	8.617.429,88
(-) Restos a Pagar Processados (XXX)	9.011.625,30	7.643.713,00
Demais Haveres Financeiros	0,00	0,00
DÍVIDA CONSOLIDADA LÍQUIDA (XXXI) = (XXVIII - XXIX)	72.376.344,98	70.471.379,26
RESULTADO NOMINAL - Abaixo da Linha (XXXII) = (XXXIa - XXXIb)		1.904.965,72


Ajuste Metodológico	Até o Bimestre
VARIAÇÃO SALDO RPP = (XXXIII) = (XXXa - XXXb)	1.367.912,30
RECEITA DE ALIENAÇÃO DE INVESTIMENTOS PERMANENTES (IX)	0,00
PASSIVOS RECONHECIDOS NA DC (XXXIV)	
OUTROS AJUSTES (XXXV)	
RESULTADO NOMINAL AJUSTADO - Abaixo da Linha (XXXVI) = (XXXII - XXXIII - IX + XXXIV + XXXV)	537.053,42

Informações Adicionais	Previsão Orçamentária
Saldo de Exercícios Anteriores	
Recursos Arrecadados em Exercícios Anteriores - RPPS	
Superávit Financeiro Utilizado para Abertura e Reabertura de Créditos Adicionais	
Reserva Orçamentária do RPPS	


GOVERNO MUNICIPAL DE REDENÇÃO
Relatório Resumido de Execução Orçamentária
Demonstrativo do Resultado Primário e Nominal
Orçamento Fiscal e da Seguridade Social
Período: Janeiro a Fevereiro de 2020/Bimestre: Janeiro e Fevereiro

RRFO - Anexo 6 (LRF, Art. 53, inciso III)

Em reais




DAVID SANTA CRUZ BENEVIDES
Prefeito Municipal



PUBLIMAISS ASSESSORIA E PLANEJAMENTO
CONTÁBIL LTDA
Contador - CRC-PJ 480



GIRLENE FREIRE DA SILVA
Controlador Geral do Município



ANTONIO DE ASSIS GONÇALVES DE SOUSA JUNIOR
Tesoureiro

GOVERNO MUNICIPAL DE REDENÇÃO

Relatório Resumido de Execução Orçamentária

Restos a Pagar por Poder e Órgão

Orçamento Fiscal e da Seguridade Social

Período: Janeiro a Fevereiro de 2020/Bimestre: Janeiro e Fevereiro

RREO - Anexo 7 (LRF, Art. 53, inciso V)

PODER/ÓRGÃO	RESTOS A PAGAR PROCESSADOS E NÃO PROCESSADOS LIQUIDADOS EM EXERCÍCIOS ANTERIORES					RESTOS A PAGAR NÃO PROCESSADOS						Saldo l = (e + k)
	INSCRITOS		Pagos (c)	Cancelados (d)	Saldo e = (a+b) - (c+d)	INSCRITOS		Liquidados (h)	Pagos (i)	Cancelados (j)	Saldo k = (f+g) - (i+j)	
	Em Exercícios Anteriores (a)	Em 31 de Dezembro de 2019 (b)				Em Exercícios Anteriores (f)	Em 31 de Dezembro de 2019 (g)					
RESTOS A PAGAR (EXCETO INTRA-ORÇAMENTÁRIOS) (I)	2.162.793,22	7.271.644,47	5.777.027,58	0,00	3.657.410,11	539.938,35	140.956,47	132.756,47	100.256,67	0,00	580.638,15	4.238.048,26
PODER EXECUTIVO	2.162.793,22	7.271.644,47	5.777.027,58	0,00	3.657.410,11	539.938,35	140.956,47	132.756,47	100.256,67	0,00	580.638,15	4.238.048,26
Instituto Municipal de Previdência	84.790,78	841.261,26	838.561,26	0,00	87.490,78	2.564,17	3.480,00	780,00	780,00	0,00	5.264,17	92.754,95
Controladoria Geral do Município	0,00	30.812,93	28.558,85	0,00	2.254,08	0,00	0,00	0,00	0,00	0,00	0,00	2.254,08
Secretaria Municipal de Agricultura, Meio Ambiente e Desenvolvimento Urbano	34.091,80	208.602,80	195.406,53	0,00	47.288,07	20.441,33	0,00	0,00	0,00	0,00	20.441,33	67.729,40
Secretaria Municipal de Esporte	5.734,92	23.377,36	21.668,35	0,00	7.443,93	0,00	0,00	0,00	0,00	0,00	0,00	7.443,93
Secretaria Municipal de Cultura, Turismo e Juventude	77.271,55	225.369,24	121.256,85	0,00	181.383,94	48.652,83	0,00	0,00	0,00	0,00	48.652,83	230.036,77
Secretaria Municipal de Infra-Estrutura	241.132,43	643.998,30	510.404,06	0,00	374.726,67	172.854,25	0,00	0,00	0,00	0,00	172.854,25	547.580,92
Secretaria Municipal do Trabalho e Assistência Social	80.005,70	246.150,01	203.529,12	0,00	122.626,59	22.121,67	6.000,00	2.000,00	0,00	0,00	28.121,67	150.748,26
Secretaria Municipal de Saúde	806.807,84	2.039.971,13	1.258.173,88	0,00	1.588.605,09	143.465,77	115.576,67	115.576,67	97.976,67	0,00	161.065,77	1.749.670,86
Secretaria Municipal de Educação	596.349,24	2.366.295,42	2.051.778,47	0,00	910.866,19	30.930,01	7.499,80	7.499,80	0,00	0,00	38.429,81	949.296,00
Secretaria Municipal de Finanças	92.998,04	117.781,60	86.838,90	0,00	123.940,74	93.318,32	3.000,00	1.500,00	1.500,00	0,00	94.818,32	218.759,06
Secretaria Municipal de Administração	64.497,70	280.223,26	247.246,64	0,00	97.474,32	0,00	0,00	0,00	0,00	0,00	0,00	97.474,32
Gabinete do Prefeito	79.113,22	247.801,16	213.604,67	0,00	113.309,71	5.590,00	5.400,00	5.400,00	0,00	0,00	10.990,00	124.299,71
Reserva de Contingência	0,00	0,00	0,00	0,00	0,00	0,00	0,00	0,00	0,00	0,00	0,00	0,00
PODER LEGISLATIVO	0,00	0,00	0,00	0,00	0,00	0,00	0,00	0,00	0,00	0,00	0,00	0,00
RESTOS A PAGAR (INTRA-ORÇAMENTÁRIOS) (II)	206.754,90	387.174,89	374.646,98	0,00	219.282,81	0,00	0,00	0,00	0,00	0,00	0,00	219.282,81
TOTAL (III) = (I + II)	2.369.548,12	7.658.819,36	6.151.674,56	0,00	3.876.692,92	539.938,35	140.956,47	132.756,47	100.256,67	0,00	580.638,15	4.457.331,07

GOVERNO MUNICIPAL DE REDENÇÃO

Relatório Resumido de Execução Orçamentária

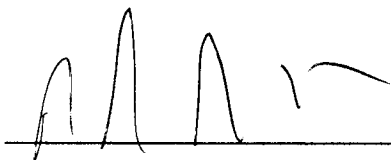
Restos a Pagar por Poder e Órgão

Orçamento Fiscal e da Seguridade Social

Período: Janeiro a Fevereiro de 2020/Bimestre: Janeiro e Fevereiro

RREO - Anexo 7 (LRF, Art. 53, inciso V)

PODER/ÓRGÃO	RESTOS A PAGAR PROCESSADOS E NÃO PROCESSADOS LIQUIDADOS EM EXERCÍCIOS ANTERIORES					RESTOS A PAGAR NÃO PROCESSADOS					Saldo l = (e + k)	
	INSCRITOS		Pagos (c)	Cancelados (d)	Saldo e = (a+b) - (c+d)	INSCRITOS		Liquidados (h)	Pagos (i)	Cancelados (j)		Saldo k = (f+g) - (i+j)
	Em Exercícios Anteriores (a)	Em 31 de Dezembro de 2019 (b)				Em Exercícios Anteriores (f)	Em 31 de Dezembro de 2019 (g)					




DAVID SANTA CRUZ BENEVIDES
Prefeito Municipal



PUBLIMAISS ASSESSORIA E PLANEJAMENTO
CONTÁBIL LTDA
Contador - CRC PJ480



GIRLENE FREIRE DA SILVA
Controlador Geral do Município



ANTONIO DE ASSIS GONÇALVES DE SOUSA JUNIOR
Tesoureiro

GOVERNO MUNICIPAL DE REDENÇÃO

Relatório Resumido de Execução Orçamentária

DEMONSTRATIVO DAS RECEITAS E DESPESAS COM MANUTENÇÃO E DESENVOLVIMENTO DO ENSINO - MDE

Orçamento Fiscal e da Seguridade Social

Período: Janeiro a Fevereiro de 2020/Bimestre: Janeiro e Fevereiro

RREO - ANEXO 8 (LDB, art. 72)

R\$ 1,00

RECEITAS DO ENSINO					
RECEITA RESULTANTE DE IMPOSTOS (Caput do Art. 212 da Constituição)	PREVISÃO INICIAL	PREVISÃO ATUALIZADA (a)	RECEITAS REALIZADAS		
			Até o Bimestre (b)	% (b/a) x 100	
RECEITA DE IMPOSTOS LIQUIDA (I)	3.427.750,00	3.427.750,00	447.792,85	13,06	
1.1 - Receita Resultante do Imposto sobre a Propriedade Predial e Territorial Urbana - IPTU	148.750,00	148.750,00	13.038,76	8,76	
1.1.1 - IPTU	75.500,00	75.500,00	18,17	0,02	
1.1.2 - Multa, Juros de Mora, Dívida Ativa e Outros Encargos do IPTU	73.250,00	73.250,00	13.020,59	17,77	
1.2 - Receita Resultante do Imposto sobre Transmissão Inter Vivos - ITBI	55.500,00	55.500,00	2.283,30	4,11	
1.2.1 - ITBI	40.500,00	40.500,00	2.283,30	5,63	
1.2.2 - Multa, Juros de Mora, Dívida Ativa e Outros Encargos do ITBI	15.000,00	15.000,00	0,00	0,00	
1.3 - Receita Resultante sobre o Imposto sobre Serviço de Qualquer Natureza - ISS	1.787.000,00	1.787.000,00	189.430,60	10,60	
1.3.1 - ISS	1.761.500,00	1.761.500,00	188.804,92	10,71	
1.3.2 - Multa, Juros de Mora, Dívida Ativa e Outros Encargos do ISS	25.500,00	25.500,00	625,68	2,45	
1.4 Imposto Resultante do Imposto de Renda Retido na Fonte - IRRF	1.436.500,00	1.436.500,00	243.040,19	16,91	
RECEITAS DE TRANSFERÊNCIAS CONSTITUICIONAIS E LEGAIS (II)	27.277.750,00	27.277.750,00	5.665.452,02	20,77	
2.1 - Cota-Parte FPM	22.041.500,00	22.041.500,00	4.530.516,04	20,55	
2.1.1 - Parcela referente a CF, art. 159, I, alínea b	20.180.500,00	20.180.500,00	4.530.516,04	22,44	
2.1.2 - Parcela referente a CF, art. 159, I, alínea d	950.500,00	950.500,00	0,00	0,00	
2.1.3 - Parcela referente a CF, art. 159, I, alínea e	910.500,00	910.500,00	0,00	0,00	
2.2 - Cota-Parte ICMS	4.450.500,00	4.450.500,00	847.480,39	19,04	
2.3 - ICMS Desoneração - LC N. 87/1996	12.500,00	12.500,00	0,00	0,00	
2.4 - Cota-Parte IPI Exportação	19.400,00	19.400,00	3.210,10	16,54	
2.5 - Cota-Parte ITR	3.350,00	3.350,00	57,56	1,71	
2.6 - Cota-Parte IPVA	750.500,00	750.500,00	284.187,93	37,86	
2.7 - Cota-Parte IOF-Ouro	0,00	0,00	0,00	0,00	
3- TOTAL DA RECEITA DE IMPOSTOS (1 + 2)	30.705.500,00	30.705.500,00	6.113.244,87	19,91	
RECEITAS ADICIONAIS PARA FINANCIAMENTO DO ENSINO	PREVISÃO INICIAL	PREVISÃO ATUALIZADA (a)	Até o Bimestre (b)	% (b/a) x 100	
4- RECEITA DA APLICAÇÃO FINANCEIRA DE OUTROS RECURSOS DE IMPOSTOS VINCULADOS	25.000,00	25.000,00	446,02	1,78	
5- RECEITA DE TRANSFERÊNCIAS DO FNDE	1.720.800,00	1.720.800,00	214.087,01	28,36	
5.1- Transferências do Salário-Educação	790.500,00	790.500,00	170.955,01	21,63	
5.2- Transferências Diretas - PDDE	10.000,00	10.000,00	0,00	0,00	
5.3- Transferências Diretas - PNAE	640.300,00	640.300,00	43.132,00	6,74	
5.4- Transferências Diretas - PNATE	230.000,00	230.000,00	0,00	0,00	
5.5- Outras Transferências do FNDE	50.000,00	50.000,00	0,00	0,00	
5.6- Aplicação Financeira dos Recursos do FNDE	0,00	0,00	0,00	0,00	
6- RECEITA DE TRANSFERÊNCIAS DE CONVÊNIOS	340.000,00	340.000,00	0,00	0,00	
6.1- Transferências de Convênios	340.000,00	340.000,00	0,00	0,00	
6.2- Aplicação Financeira dos Recursos de Convênios	0,00	0,00	0,00	0,00	
7- RECEITA DE OPERAÇÕES DE CRÉDITO	0,00	0,00	0,00	0,00	
8- OUTRAS RECEITAS PARA FINANCIAMENTO DO ENSINO	0,00	0,00	0,00	0,00	

GOVERNO MUNICIPAL DE REDENÇÃO

Relatório Resumido de Execução Orçamentária

DEMONSTRATIVO DAS RECEITAS E DESPESAS COM MANUTENÇÃO E DESENVOLVIMENTO DO ENSINO - MDE

Orçamento Fiscal e da Seguridade Social

Período: Janeiro a Fevereiro de 2020/Bimestre: Janeiro e Fevereiro

RREO - ANEXO 8 (LDB, art. 72)					R\$ 1,00
9- TOTAL DAS RECEITAS ADICIONAIS PARA FINANCIAMENTO DO ENSINO (4 + 5 + 6 + 7 + 8)	2.085.800,00	2.085.800,00	214.533,03		30,15

RECEITAS DO FUNDEB	PREVISÃO INICIAL	PREVISÃO ATUALIZADA (a)	RECEITAS REALIZADAS	
			Até o Bimestre (b)	% (b/a) x 100
10- RECEITAS DESTINADAS AO FUNDEB	5.082.680,00	5.082.680,00	1.133.078,80	22,29
10.1- Cota-Parte FPM Destinada ao FUNDEB (20% de 2.1.1)	4.036.100,00	4.036.100,00	906.103,20	22,44
10.2- Cota-Parte ICMS Destinada ao FUNDEB (20% de 2.2)	890.100,00	890.100,00	169.496,00	19,04
10.3- ICMS-Desoneracao Destinada ao FUNDEB (20% de 2.3)	2.500,00	2.500,00	0,00	0,00
10.4- Cota-Parte IPI-Exportacao Destinada ao FUNDEB (20% de 2.4)	3.880,00	3.880,00	642,00	16,54
10.5- Cota-Parte ITR ou ITR Arrecadado Destinados ao FUNDEB (20% de (1.5 - 1.5.5)+2.5)	670,00	670,00	11,40	1,70
10.6- Cota-Parte IPVA Destinada ao FUNDEB (20% de 2.6)	150.100,00	150.100,00	56.837,40	37,86
11- RECEITAS RECEBIDAS DO FUNDEB	21.330.500,00	21.330.500,00	4.581.659,79	21,47
11.1- Transferencias de Recursos do FUNDEB	15.470.000,00	15.470.000,00	3.085.647,75	19,94
11.2- Complementacao da Uniao ao FUNDEB	5.780.000,00	5.780.000,00	1.493.608,80	25,84
11.3- Receita de Aplicacao Financeira dos Recursos do FUNDEB	80.500,00	80.500,00	2.403,24	2,98
12- RESULTADO LÍQUIDO DAS TRANSFERÊNCIAS DO FUNDEB (11.1 - 10)	10.387.320,00	10.387.320,00	1.952.568,95	18,80
SE RESULTADO LÍQUIDO DA TRANSFERÊNCIA (12) > 0] = ACRÉSCIMO RESULTANTE DAS TRANSFERÊNCIAS DO FUNDEB				1.952.568,95
SE RESULTADO LÍQUIDO DA TRANSFERÊNCIA (12) < 0] = DECRÉSCIMO RESULTANTE DAS TRANSFERÊNCIAS DO FUNDEB				0,00

DESPESAS DO FUNDEB	DOTAÇÃO INICIAL	DOTAÇÃO ATUALIZADA	DESPESAS EMPENHADAS		DESPESAS LIQUIDADAS		Inscritas em Restos a Pagar Não Processados
			Até o Bimestre (h)	% (h/Vh) x 100	Até o Bimestre (i)	% (i/Vg) x 100	
13- PAGAMENTO DOS PROFISSIONAIS DO MAGISTERIO	11.806.000,00	11.806.000,00	5.400.408,78	45,74	1.824.835,29	15,46	0,00
13.1- Com Educacao Infantil	2.031.000,00	2.031.000,00	924.608,78	45,52	304.696,03	15,00	0,00
13.2- Com Ensino Fundamental	9.775.000,00	9.775.000,00	4.475.800,00	45,79	1.520.139,26	15,55	0,00
14- OUTRAS DESPESAS	4.603.000,00	4.589.700,00	1.129.776,48	24,62	587.503,77	12,80	0,00
14.1- Com Educacao Infantil	3.108.000,00	3.108.000,00	617.248,27	19,86	372.847,78	12,00	0,00
14.2- Com Ensino Fundamental	1.495.000,00	1.481.700,00	512.528,21	34,59	214.655,99	14,49	0,00
15- TOTAL DAS DESPESAS DO FUNDEB (13 + 14)	16.409.000,00	16.395.700,00	6.530.185,26	39,83	2.412.339,06	14,71	0,00

DEDUÇÕES PARA FINS DO LIMITE DO FUNDEB	VALOR
16- RESTOS A PAGAR INSCRITOS NO EXERCÍCIO SEM DISPONIBILIDADE FINANCEIRA DE RECURSOS DO FUNDEB	0,00
16.1 - FUNDEB 60%	0,00
16.2 - FUNDEB 40%	0,00
17- DESPESAS CUSTEADAS COM O SUPERAVIT FINANCEIRO, DO EXERCÍCIO ANTERIOR, DO FUNDEB	0,00
17.1 - FUNDEB 60%	0,00
17.2 - FUNDEB 40%	0,00
18- TOTAL DAS DEDUÇÕES CONSIDERADAS PARA FINS DE LIMITE DO FUNDEB (16 + 17)	0,00
INDICADORES DO FUNDEB	VALOR

GOVERNO MUNICIPAL DE REDENÇÃO

Relatório Resumido de Execução Orçamentária

DEMONSTRATIVO DAS RECEITAS E DESPESAS COM MANUTENÇÃO E DESENVOLVIMENTO DO ENSINO - MDE

Orçamento Fiscal e da Seguridade Social

Período: Janeiro a Fevereiro de 2020/Bimestre: Janeiro e Fevereiro

RREO - ANEXO 8 (LDB, art. 72)

R\$ 1,00

19 - TOTAL DAS DESPESAS DO FUNDEB PARA FINS DE LIMITE (15 - 18)	14,71
19.1 - Mínimo de 60% do FUNDEB na Remuneração do Magistério1 (13 - (16.1 + 17.1)) / (11) x 100) %	39,82
19.2 - Máximo de 40% em Despesa com MDE, que não Remuneração do Magistério (14 - (16.2 + 17.2)) / (11) x 100) %	23,67
19.3 - Máximo de 5% não Aplicado no Exercício (100 - (19.1 + 19.2)) %	36,51

CONTROLE DA UTILIZAÇÃO DE RECURSOS NO EXERCÍCIO SUBSEQÜENTE

VALOR

20 - RECURSOS RECEBIDOS DO FUNDEB EM <EXERCÍCIO ANTERIOR> QUE NÃO FORAM UTILIZADOS	0,00
21 - DESPESAS CUSTEADAS COM O SALDO DO ITEM 20 ATÉ O 1º TRIMESTRE DE <EXERCÍCIO >2	0,00

DESPESAS COM AÇÕES TÍPICAS DE MDE	DOTAÇÃO INICIAL	DOTAÇÃO ATUALIZADA	DESPESAS EMPENHADAS		DESPESAS LIQUIDADAS		Inscritas em Restos a Pagar Não Processados
			Até o Bimestre (h)	% (h/IVf) x 100	Até o Bimestre (i)	% (i/IVg) x 100	
22- EDUCACAO INFANTIL	6.691.000,00	6.567.400,00	1.766.857,05	26,90	750.533,27	11,43	0,00
22.1- CRECHE	25.000,00	25.000,00	0,00	0,00	0,00	0,00	0,00
22.1.1- Despesas Custeadas com Recursos do FUNDEB	0,00	0,00	0,00	0,00	0,00	0,00	0,00
22.1.2- Despesas Custeadas com Outros Recursos de Impostos	25.000,00	25.000,00	0,00	0,00	0,00	0,00	0,00
22.2- PRE-ESCOLA	6.666.000,00	6.542.400,00	1.766.857,05	27,01	750.533,27	11,47	0,00
22.2.1- Despesas Custeadas com Recursos do FUNDEB	5.614.000,00	5.614.000,00	1.766.857,05	31,47	750.533,27	13,37	0,00
22.2.2- Despesas Custeadas com Outros Recursos de Impostos	1.052.000,00	928.400,00	0,00	0,00	0,00	0,00	0,00
23- ENSINO FUNDAMENTAL	16.729.000,00	16.535.700,00	7.173.023,97	43,38	2.402.190,36	14,53	0,00
23.1- Despesas Custeadas com Recursos do FUNDEB	15.270.500,00	15.257.200,00	7.002.299,61	45,90	2.360.577,00	15,47	0,00
23.2- Despesas Custeadas com Outros Recursos de Impostos	1.458.500,00	1.278.500,00	170.724,36	13,35	2.360.577,00	3,25	0,00
24- ENSINO MEDIO	0,00	0,00	0,00	0,00	0,00	0,00	0,00
25- ENSINO SUPERIOR	285.500,00	285.500,00	110.489,40	38,70	22.396,50	7,84	0,00
26- ENSINO PROFISSIONAL NAO INTEGRADO AO ENSINO REGULAR	0,00	0,00	0,00	0,00	0,00	0,00	0,00
27- OUTRAS	1.820.300,00	1.828.300,00	604.780,55	33,08	213.034,70	11,65	0,00
28- TOTAL DAS DESPESAS COM AÇÕES TÍPICAS DE MDE (22+23 + 24 + 25 + 26 + 27)	25.525.800,00	25.216.900,00	9.655.150,97	38,29	3.388.154,83	13,44	0,00

DEDUÇÕES CONSIDERADAS PARA FINS DE LIMITE CONSTITUCIONAL

VALOR

29- RESULTADO LÍQUIDO DAS TRANSFERÊNCIAS DO FUNDEB = (12)	1.952.568,95
30- DESPESAS CUSTEADAS COM A COMPLEMENTAÇÃO DO FUNDEB NO EXERCÍCIO	1.493.608,80
31- DESPESAS CUSTEADAS COM O SUPRÁVIT FINANCEIRO, DO EXERCÍCIO ANTERIOR, DO FUNDEB	0,00
32- DESPESAS CUSTEADAS COM O SUPERÁVIT FINANCEIRO, DO EXERCÍCIO ANTERIOR, DE OUTROS RECURSOS DE IMPOSTOS	0,00
33- RESTOS A PAGAR INSCRITOS NO EXERCÍCIO SEM DISPONIBILIDADE FINANCEIRA DE RECURSOS DE IMPOSTOS VINCULADOS AO ENSINO	0,00
34- CANCELAMENTO, NO EXERCÍCIO, DE RESTOS A PAGAR INSCRITOS COM DISPONIBILIDADE FINANCEIRA DE RECURSOS DE IMPOSTOS VINCULADOS AO ENSINO	0,00
35- TOTAL DAS DEDUÇÕES CONSIDERADAS PARA FINS DE LIMITE CONSTITUCIONAL (29 + 30 + 31 + 32 + 33 + 34)6	3.446.177,75
36- TOTAL DAS DESPESAS PARA FINS DE LIMITE ((22 + 23) - (35))6	1.253.726,43
37- PERCENTUAL DE APLICAÇÃO EM MDE SOBRE A RECEITA LÍQUIDA DE IMPOSTOS ((36) / (3) x 100) %6 - LIMITE CONSTITUCIONAL 25%5	20,51%

GOVERNO MUNICIPAL DE REDENÇÃO

Relatório Resumido de Execução Orçamentária

DEMONSTRATIVO DAS RECEITAS E DESPESAS COM MANUTENÇÃO E DESENVOLVIMENTO DO ENSINO - MDE

Orçamento Fiscal e da Seguridade Social

Período: Janeiro a Fevereiro de 2020/Bimestre: Janeiro e Fevereiro

RREO - ANEXO 8 (LDB, art. 72)

R\$ 1,00

OUTRAS INFORMAÇÕES PARA CONTROLE								
DESPESAS CUSTEADAS COM RECEITAS ADICIONAIS PARA FINANCIAMENTO DO ENSINO	DOTAÇÃO INICIAL	DOTAÇÃO ATUALIZADA (d)	DESPESAS EMPENHADAS		DESPESAS LIQUIDADAS		Inscritas em Restos a Pagar Não Processados (i)	
			Até o Bimestre (e)	% (f) = (e/d)x100	Até o Bimestre (g)	% (h) = (g/d)x100		
38- DESPESAS CUSTEADAS COM A APLICACAO FINANCEIRA DE OUTROS RECURSOS DE IMF	3.979.000,00	3.675.400,00	629.799,70	17,14	218.469,22	5,94		0,00
39- DESPESAS CUSTEADAS COM A CONTRIBUICAO SOCIAL DO SALARIO-EDUCACAO	790.500,00	790.500,00	94.372,98	11,94	27.452,82	3,47		0,00
40- DESPESAS CUSTEADAS COM OPERACOES DE CREDITO	0,00	0,00	0,00	0,00	0,00	0,00		0,00
41- DESPESAS CUSTEADAS COM OUTRAS RECEITAS PARA FINANCIAMENTO DO ENSINO	1.575.800,00	1.553.858,00	113.196,38	7,28	82.334,12	5,30		0,00
42- TOTAL DAS OUTRAS DESPESAS CUSTEADAS COM RECEITAS ADICIONAIS PARA FINANCIAMENTO DO ENSINO (38 + 39 + 40 + 41)	6.345.300,00	6.019.758,00	837.369,06	13,91	328.256,16	5,45		0,00
43- TOTAL GERAL DAS DESPESAS COM EDUCAÇÃO (28 + 42)	31.871.100,00	31.236.658,00	10.492.520,03	33,59	3.716.410,99	11,90		0,00
RESTOS A PAGAR INSCRITOS COM DISPONIBILIDADE FINANCEIRA DE RECURSOS DE IMPOSTOS VINCULADOS AO ENSINO			SALDO ATÉ O BIMESTRE		CANCELADO EM <EXERCÍCIO> (j)			
44- RESTOS A PAGAR DE DESPESAS COM MDE			0,00		0,00			
44.1 - Executadas com Recursos de Impostos Vinculados ao Ensino			0,00		0,00			
44.2 - Executadas com Recursos do FUNDEB			0,00		0,00			
CONTROLE DA DISPONIBILIDADE FINANCEIRA			FUNDEB		SALÁRIO EDUCAÇÃO			
45- DISPONIBILIDADE FINANCEIRA EM 31 DE DEZEMBRO DE <EXERCÍCIO ANTERIOR>			1.654.907,92		59.609,42			
46- (+) INGRESSO DE RECURSOS ATÉ O BIMESTRE			4.579.256,55		170.955,01			
47- (-) PAGAMENTOS EFETUADOS ATÉ O BIMESTRE			3.391.580,15		75.081,40			
47.1 Orçamento do Exercício			1.676.485,58		20.827,62			
47.2 Restos a Pagar			1.715.094,57		54.253,78			
48- (+) RECEITA DE APLICAÇÃO FINANCEIRA DOS RECURSOS ATÉ O BIMESTRE			2.403,24		250,42			
49- (=) DISPONIBILIDADE FINANCEIRA ATÉ O BIMESTRE			2.844.987,56		155.733,45			
50- (+) Ajustes			0,00		0,00			
50.1 Retenções			0,00		0,00			
50.2 Conciliação Bancária			0,00		0,00			
51- (=) SALDO FINANCEIRO CONCILIADO			2.844.987,56		155.733,45			

GOVERNO MUNICIPAL DE REDENÇÃO

Relatório Resumido de Execução Orçamentária


DEMONSTRATIVO DAS RECEITAS E DESPESAS COM MANUTENÇÃO E DESENVOLVIMENTO DO ENSINO - MDE

Orçamento Fiscal e da Seguridade Social


Período: Janeiro a Fevereiro de 2020/Bimestre: Janeiro e Fevereiro

RRFO - ANEXO 8 (LDB, art. 72)

R\$ 1,00




DAVID SANTA CRUZ BENEVIDES
Prefeito Municipal



PUBLIMA'S ASSESSORIA E PLANEJAMENTO
CONTABIL LTDA
Contador - CRC PJ 480



GIRLENE FREIRE DA SILVA
Controlador Geral do Município



ANTONIO DE ASSIS GONÇALVES DE SOUSA JUNIOR
Tesoureiro

GOVERNO MUNICIPAL DE REDENÇÃO

Relatório Resumido de Execução Orçamentária

DEMONSTRATIVO DAS RECEITAS DE OPERAÇÕES DE CRÉDITO E DESPESAS DE CAPITAL (REGRA DE OURO)

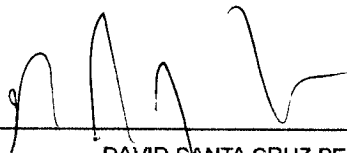
Orçamento Fiscal e da Seguridade Social

Período: Janeiro a Fevereiro de 2020/Bimestre: Janeiro e Fevereiro

RRFO – ANEXO 9 (LRF, art. 53, § 1º, inciso I)

Em Reais


RECEITAS	PREVISÃO ATUALIZADA (a)	RECEITAS REALIZADAS (b)	SALDO NÃO REALIZADO (c) = (a - b)
RECEITAS DE OPERAÇÕES DE CRÉDITO1 (I)	0,00	0,00	0,00
DESPESAS	DOTAÇÃO ATUALIZADA (d)	DESPESAS EMPENHADAS (e)	SALDO NÃO EXECUTADO (f) = (d - e)
DESPESAS DE CAPITAL	0,00	0,00	0,00
Investimentos	0,00	0,00	0,00
Inversões Financeiras	0,00	0,00	0,00
Amortização da Dívida	0,00	0,00	0,00
(-) Incentivos Fiscais a Contribuinte			
(-) Incentivos Fiscais a Contribuinte por Instituições Financeiras			
DESPESA DE CAPITAL LÍQUIDA (II)	0,00	0,00	0,00
RESULTADO PARA APURAÇÃO DA REGRA DE OURO (III) = (I - II)	0,00	0,00	0,00



 DAVID SANTA CRUZ BENEVIDES
 Prefeito Municipal



 GIRLENE FREIRE DA SILVA
 Controlador Geral do Município



 PUBLIMAISS ASSESSORIA E PLANEJAMENTO
 CONTÁBIL LTDA
 Contador - CRC FJ 480




 ANTONIO DE ASSIS GONÇALVES DE SOUSA JUNIOR
 Tesoureiro

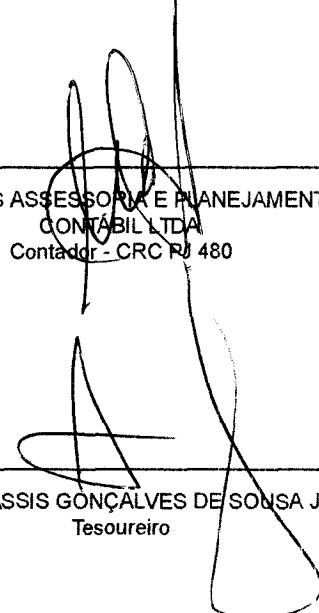
GOVERNO MUNICIPAL DE REDENÇÃO
Relatório Resumido da Execução Orçamentária
Demonstrativo da Projeção do Regime Próprio de Previdência dos Servidores
Orçamentos da Seguridade Social
Período: Janeiro a Fevereiro de 2020/Bimestre: Janeiro e Fevereiro

RREO - ANEXO X (LRF, art. 53, § 1º, inciso II)

R\$ 1,00



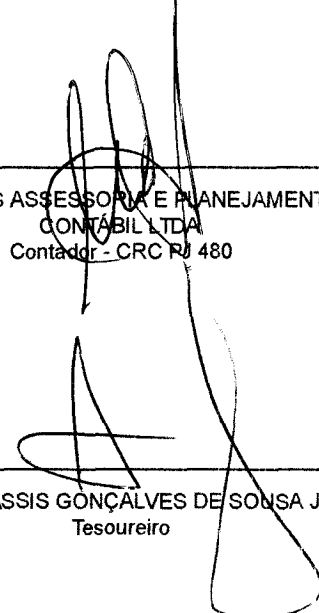
DAVID SANTA CRUZ BENEVIDES
Prefeito Municipal



PUBLIMAISS ASSESSORIA E PLANEJAMENTO
CONTÁBIL LTDA
Contador - CRC RJ 480



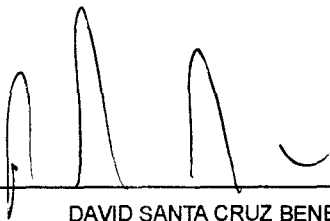
GIRLENE FREIRE DA SILVA
Controlador Geral do Município



ANTONIO DE ASSIS GONÇALVES DE SOUSA JUNIOR
Tesoureiro

RECEITAS	ATUALIZADA (a)	Até o Bimestre (b)		REALIZADO (c) = (a - b)
RECEITAS DE CAPITAL - ALIENAÇÃO DE ATIVOS (I)				
Alienação de Bens Móveis e Semoventes - Principal	280.000,00	0,00		280.000,00
DESPESAS	DOTAÇÃO ATUALIZADA (d)	DESPESAS EXECUTADAS Até o Bimestre		SALDO NÃO EXECUTADO (g) = (d - (e + f))
		LIQUIDADAS (e)	INSCRITAS EM RESTOS A PAGAR NÃO PROCESSADOS (f)	
APLICAÇÃO DOS RECURSOS DA ALIENAÇÃO DE ATIVOS (II)				
DESPESA DE CAPITAL				
Investimentos	10.744.958,00	0,00	0,00	10.744.958,00
Amortização da Dívida	3.507.799,68	0,00	0,00	3.507.799,68
DESPESAS CORRENTES DOS REGIMES DE PREVIDÊNCIA				
Regime Geral da Previdência Social	0,00	0,00	0,00	0,00
Regime Próprio de Previdência dos Servidores	0,00	0,00	0,00	0,00
SALDO FINANCEIRO A APLICAR	2019 (h)	2020 (i) = (Ib - (IIe + II f))		SALDO ATUAL (j) = (IIIh + IIIi)
VALOR (III)	0,00	0,00		0,00


Fonte:



DAVID SANTA CRUZ BENEVIDES
Prefeito Municipal



GÍRLENE FREIRE DA SILVA
Controlador Geral do Município



PUBLIMAIS ASSESSORIA E PLANEJAMENTO
CONTABIL LTDA
Contador - CRC PJ 480

ANTONIO DE ASSIS GONÇALVES DE SOUSA JUNIOR
Tesoureiro

GOVERNO MUNICIPAL DE REDENÇÃO

Relatório Resumido de Execução Orçamentária

Demonstrativo das Receitas e Despesas com Ações e Serviços Públicos de Saúde

Orçamento Fiscal e da Seguridade Social

Período: Janeiro a Fevereiro de 2020/Bimestre: Janeiro e Fevereiro

RREO - Anexo 12 (LC 141/2012, art. 35)

RS 1,00

Despesas de Capital ALIMENTAÇÃO E NUTRIÇÃO (XXXVII) Despesas Correntes Despesas de Capital OUTRAS SUBFUNÇÕES (XXXVIII) Despesas Correntes Despesas de Capital									
TOTAL DAS DESPESAS NÃO COMPUTADAS NO CÁLCULO DO MÍNIMO (XXXIX) = (XXXII + XXXIII + XXXIV + XXXV + XXXVI + XXXVII + XXXVIII)									

DESPESAS TOTAIS COM SAÚDE EXECUTADAS COM RECURSOS PRÓPRIOS E COM RECURSOS TRANSFERIDOS DE OUTROS ENTES	DOTAÇÃO INICIAL	DOTAÇÃO ATUALIZADA (c)	DESPESAS EMPENHADAS		DESPESAS LIQUIDADAS		DESPESAS PAGAS		Inscritas em Restos a Pagar Não Processados (g)
			Até o Bimestre (d)	% (d/c) x 100	Até o Bimestre (e)	% (e/c) x 100	Até o Bimestre (f)	% (f/c) x 100	
ATENÇÃO BÁSICA (XL) = (IV + XXXII) ASSISTÊNCIA HOSPITALAR E AMBULATORIAL (XLI) = (V + SUPPORTO PROFILÁTICO E TERAPÊUTICO (XLII) = (VI + XX VIGILÂNCIA SANITÁRIA (XLIII) = (VII + XXXV) VIGILÂNCIA EPIDEMIOLÓGICA (XLIV) = (VIII + XXXVI) ALIMENTAÇÃO E NUTRIÇÃO (XLV) = (XIX + XXXVII) OUTRAS SUBFUNÇÕES (XLVI) = (X + XXXVIII)									
TOTAL DAS DESPESAS COM SAÚDE (XLVII) = (XI + XXXIX)									
(-) Despesas executadas com recursos provenientes das transferências de recursos de outros entes ³									
TOTAL DAS DESPESAS EXECUTADAS COM RECURSOS PRÓPRIOS (XLVIII)									

GOVERNO MUNICIPAL DE REDENÇÃO

Relatório Resumido de Execução Orçamentária

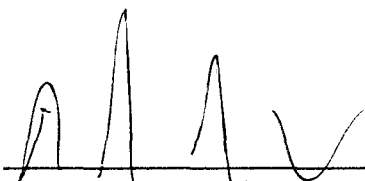
Demonstrativo das Receitas e Despesas com Ações e Serviços Públicos de Saúde

Orçamento Fiscal e da Seguridade Social


Período: Janeiro a Fevereiro de 2020/Bimestre: Janeiro e Fevereiro

RREO - Anexo 12 (LC 141/2012, art. 35)


R\$ 1,00



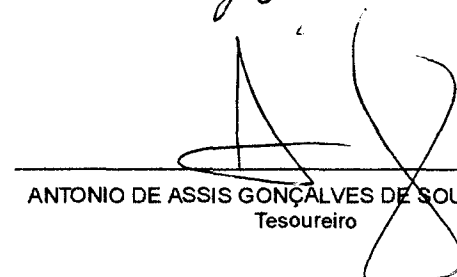
DAVID SANTA CRUZ BENEVIDES
Prefeito Municipal



PUBLIMAISSASSESSORIA E PLANEJAMENTO
CONTÁBIL LTDA
Contador - CRC PJ 480



GIRLENE FREIRE DA SILVA
Controlador Geral do Município



ANTONIO DE ASSIS GONÇALVES DE SOUSA JUNIOR
Tesoureiro

GOVERNO MUNICIPAL DE REDENÇÃO
 Relatório Resumido da Execução Orçamentária
 Demonstrativo das Parcerias Público-Privadas
 Orçamentos Fiscal e da Seguridade Social


Período: Janeiro a Fevereiro de 2020/Bimestre: Janeiro e Fevereiro


RREO - ANEXO 13 (Lei nº 11.079, de 30.12.2004, arts. 22, 25 e 28)

R\$ 1,00

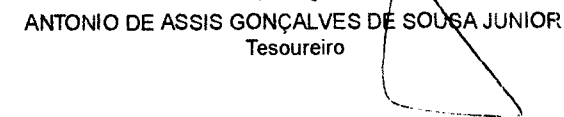
Impactos das Contratações de PPP	SALDO TOTAL EM 31 DE DEZEMBRO DO EXERCÍCIO ANTERIOR (a)	REGISTROS EFETUADOS EM 2020	
		No Bimestre	Até o Bimestre (b)
TOTAL DE ATIVOS	0,00	0,00	0,00
Ativos Constituídos pela SPE	0,00	0,00	0,00
TOTAL DE PASSIVOS	0,00	0,00	0,00
Obrigações decorrentes de Ativos Constituídos pela SPE	0,00	0,00	0,00
Provisões de PPP	0,00	0,00	0,00
Outros Passivos	0,00	0,00	0,00
ATOS POTENCIAIS PASSIVOS	0,00	0,00	0,00
Obrigações Contratuais	0,00	0,00	0,00
Riscos não Provisionados	0,00	0,00	0,00
Garantias Concedidas	0,00	0,00	0,00
Outros Passivos Contingentes	0,00	0,00	0,00

DESPESAS DE PPP	EXERCÍCIO ANTERIOR	EXERCÍCIO CORRENTE (EC)	<EC+1>	<EC+2>	<EC+3>	<EC+4>	<EC+5>	<EC+6>	<EC+7>	<EC+8>	<EC+9>
TOTAL DAS DESPESAS	0,00	0,00	0,00	0,00	0,00	0,00	0,00	0,00	0,00	0,00	0,00
PPP A CONTRATAR (II)	0,00	0,00	0,00	0,00	0,00	0,00	0,00	0,00	0,00	0,00	0,00
RECEITA CORRENTE LÍQUIDA (RCL) (III)	0,00	0,00	0,00	0,00	0,00	0,00	0,00	0,00	0,00	0,00	0,00
TOTAL DAS DESPESAS CONSIDERADAS PARA O LIM	0,00	0,00	0,00	0,00	0,00	0,00	0,00	0,00	0,00	0,00	0,00
TOTAL DAS DESPESAS / RCL (%) (V) = (IV) / (III)	0,00	0,00	0,00	0,00	0,00	0,00	0,00	0,00	0,00	0,00	0,00


 DAVID SANTA CRUZ BENEVIDES
 Prefeito Municipal


 PUBLIMAIS ASSESSORIA E PLANEJAMENTO
 CONTÁBIL LTDA
 Contador - CRC PJ 480


 GIRLENE FREIRE DA SILVA
 Controlador Geral do Município



 ANTONIO DE ASSIS GONÇALVES DE SOUSA JUNIOR
 Tesoureiro

GOVERNO MUNICIPAL DE REDENÇÃO
 Relatório Resumido de Execução Orçamentária
Demonstrativo Simplificado do Relatório Resumido da Execução Orçamentária
 Orçamento Fiscal e da Seguridade Social
 Período: Janeiro a Fevereiro de 2020/Bimestre: Janeiro e Fevereiro

RREO - Anexo XIV (LRF, Art. 52, inciso I, alíneas "a" e "b" do inciso II e §1º)

Em Reais

BALANÇO ORÇAMENTÁRIO		Até o Bimestre	
PREVISÃO INICIAL			81.510.000,00
PREVISÃO ATUALIZADA			81.510.000,00
RECEITAS REALIZADAS			13.786.687,50
DÉFICIT ORÇAMENTÁRIO			0,00
SALDOS DE EXERCÍCIOS ANTERIORES			0,00
DOTAÇÃO INICIAL			81.510.000,00
CRÉDITOS ADICIONAIS			0,00
DOTAÇÃO ATUALIZADA			82.517.799,68
DESPESA EMPENHADA			34.515.900,88
DESPESA LIQUIDADADA			12.921.649,52
SUPERÁVIT ORÇAMENTÁRIO			865.037,98
DESPESA POR FUNÇÃO/SUBFUNÇÃO		Até o Bimestre	
DESPESAS EMPENHADAS			34.515.900,88
DESPESAS LIQUIDADADAS			12.921.649,52
RECEITA CORRENTE LÍQUIDA - RCL		Até o Bimestre	
RECEITA CORRENTE LÍQUIDA			65.874.536,14
RESULTADOS NOMINAL E PRIMÁRIO			
	Meta Fixada no AMF da LDO (a)	Resultado Apurado Até o Bimestre (b)	% em Relação à Meta (b/a)
RESULTADO PRIMÁRIO	3.050.904,00	-788.041,54	-0,26
RESULTADO NOMINAL	-900.000,00	-776.582,89	0,00
DESPESAS COM AÇÕES TÍPICAS DE MDE			
	Valor Apurado Até o Bimestre	Limites Constitucionais Anuais	
		% Mínimo a Aplicar no Exercício	% Aplicado Até o Bimestre
Mínimo Anual de <18% / 25%> das Receitas de Impostos na	1.375.285,64	25,00	20,51%
Mínimo Anual de 60% do FUNDEB na Remuneração do	1.854.583,92	60,00	40,48%
RECEITA DE ALIENAÇÃO DE ATIVOS E APLICAÇÃO DOS RECURSOS			
	Valor Apurado Até o Bimestre		Saldo a Realizar
Receita de Capital Resultante da Alienação de Ativos	0,00		280.000,00
Aplicação dos Recursos da Alienação de Ativos	0,00		0,00
DESPESAS COM AÇÕES E SERVIÇOS PÚBLICOS DE SAÚDE			
	Valor Apurado Até o Bimestre	Limite Constitucional Anual	
		% Mínimo a Aplicar no Exercício	% Aplicado Até o Bimestre
Despesas com Ações e Serviços Públicos de Saúde	1.759.780,08	15,00	28,79%




DAVID SANTA CRUZ BENEVIDES
 Prefeito Municipal

PUBLIMAIS ASSESSORIA E PLANEJAMENTO
 CONTÁBIL LTDA
 Contador - CRC P. 480



JIRLENE FREIRE DA SILVA
 Controlador Geral do Município



ANTONIO DE ASSIS GONÇALVES DE SOUSA JUNIOR
 Tesoureiro